

Ambitionen.

Wir rechnen genau.



Konzern-Gewinn- und Verlustrechnung.

	Anmerkung	2001 Mio. €	2000 Mio. €	1999 Mio. €
Umsatzerlöse	1	48 309	40 939	35 470
Bestandsveränderung und andere aktivierte Eigenleistungen	2	879	864	947
Gesamtleistung		49 188	41 803	36 417
Sonstige betriebliche Erträge	3	6 619	11 002	1 871
Materialaufwand	4	(13 477)	(11 950)	(7 667)
Personalaufwand	5	(12 114)	(9 718)	(9 210)
Abschreibungen auf immaterielle Vermögensgegenstände des Anlagevermögens und Sachanlagen	6	(15 221)	(12 991)	(8 466)
Sonstige betriebliche Aufwendungen	7	(12 151)	(10 424)	(6 872)
Finanzergebnis	8	(5 348)	(1 230)	(2 889)
Ergebnis der gewöhnlichen Geschäftstätigkeit		(2 504)	6 492	3 184
Außerordentliches Ergebnis	9	-	(159)	(240)
Steuern	10	(808)	(318)	(1 420)
Jahresüberschuss/(-fehlbetrag)		(3 312)	6 015	1 524
Anderen Gesellschaftern zustehendes Ergebnis	11	(142)	(89)	(271)
Konzernüberschuss/(-fehlbetrag)		(3 454)	5 926	1 253
Ergebnis je Aktie in €		(0,93)	1,96	0,43

Konzern-Bilanz.

AKTIVA	Anmerkung	31.12.2001 Mio. €	31.12.2000 Mio. €
Anlagevermögen			
Immaterielle Vermögensgegenstände	12	80 051	35 754
Sachanlagen	13	58 708	54 137
Finanzanlagen	14	7 957	16 715
		146 716	106 606
Umlaufvermögen			
Vorräte	15	1 671	1 587
Forderungen	16	6 826	7 159
Sonstige Vermögensgegenstände	17	4 966	3 671
Wertpapiere	18	702	2 370
Flüssige Mittel	19	2 868	1 893
		17 033	16 680
Rechnungsabgrenzungsposten und Steuerabgrenzung			
	20	813	956
		164 562	124 242
PASSIVA			
Eigenkapital			
Gezeichnetes Kapital	21	10 746	7 756
Kapitalrücklage	22	49 994	24 290
Gewinnrücklagen	23	3 607	398
Gewinnvortrag	24	101	44
Konzernüberschuss/(-fehlbetrag)		(3 454)	5 926
Anteile anderer Gesellschafter	25	5 307	4 302
		66 301	42 716
Rückstellungen			
Rückstellungen für Pensionen und ähnliche Verpflichtungen	27	3 661	3 330
Andere Rückstellungen	28	14 766	8 055
		18 427	11 385
Verbindlichkeiten			
Finanzverbindlichkeiten	29	67 031	60 357
Übrige Verbindlichkeiten		12 020	9 130
		79 051	69 487
Rechnungsabgrenzungsposten			
		783	654
		164 562	124 242

Konzern-Anlagevermögen.

	Anschaffungs- bzw. Herstellungskosten						Stand 31.12.2001
	Stand 1.1.2001	Währungs- umrechnung	Veränderung Konsolidie- rungskreis	Zugänge	Abgänge	Umbuchungen	
in Mio. €							
Immaterielle Vermögensgegenstände							
Konzessionen, gewerbliche Schutzrechte und ähnliche Rechte und Werte sowie							
Lizenzen an solchen Rechten und Werten	18 791	314	23 554	1 178	814	145	43 168
Geschäfts- oder Firmenwerte	20 957	485	(21)	24 683	399	370	46 075
Geleistete Anzahlungen	85	1	8	198	3	(89)	200
	39 833	800	23 541	26 059	1 216	426	89 443
Sachanlagen							
Grundstücke, grundstücksgleiche Rechte und Bauten einschließlich							
der Bauten auf fremden Grundstücken	19 910	40	439	159	948	301	19 901
Technische Anlagen und Maschinen	73 313	397	4 588	5 523	3 854	1 938	81 905
Andere Anlagen, Betriebs- und Geschäftsausstattung							
Geleistete Anzahlungen und Anlagen im Bau	5 534	69	392	1 221	529	268	6 955
	2 073	29	1 096	2 950	105	(3 088)	2 955
	100 830	535	6 515	9 853	5 436	(581)	111 716
Finanzanlagen							
Anteile an verbundenen Unternehmen	171	0	(6)	124	8	16	297
Ausleihungen an verbundene Unternehmen	57	0	0	130	105	0	82
Beteiligungen an assoziierten Unternehmen	7 341	171	(384)	520	3 524	652	4 776
Übrige Beteiligungen	7 540	0	(5 605)	457	73	(16)	2 303
Ausleihungen an Unternehmen, mit denen ein Beteiligungsverhältnis besteht							
Wertpapiere des Anlagevermögens	803	1	213	398	1	(544)	870
Sonstige Ausleihungen	1 130	1	20	81	329	0	903
	563	1	14	76	166	47	535
	17 605	174	(5 748)	1 786	4 206	155	9 766
	158 268	1 509	24 308	37 698	10 858	0	210 925

Stand 1.1.2001	Währungs- umrechnung	Veränderung Konsolidie- rungskreis	Abschreibungen				Zuschrei- bungen	Stand 31.12.2001	Buchwerte	
			Zugänge	Abgänge	Umbuchungen	Stand 31.12.2001			Stand 31.12.2001	Stand 31.12.2000
2 385	22	51	2 080	622	(2)	0	3 914	39 254	16 406	
1 694	80	(20)	3 663	68	129	0	5 478	40 597	19 263	
0	0	0	0	0	0	0	0	200	85	
4 079	102	31	5 743	690	127	0	9 392	80 051	35 754	
5 494	4	28	1 473	165	4	0	6 838	13 063	14 416	
37 792	105	296	6 805	3 042	2	0	41 958	39 947	35 521	
3 402	33	40	1 199	458	(4)	0	4 212	2 743	2 132	
5	0	0	1	6	0	0	0	2 955	2 068	
46 693	142	364	9 478	3 671	2	0	53 008	58 708	54 137	
18	0	0	51	0	0	0	69	228	153	
0	0	0	0	0	0	0	0	82	57	
678	11	0	303	31	(129)	0	832	3 944	6 663	
84	0	0	332	8	0	0	408	1 895	7 456	
85	0	0	390	0	0	0	475	395	718	
24	0	0	0	0	0	0	24	879	1 106	
1	0	0	0	0	0	0	1	534	562	
890	11	0	1 076	39	(129)	0	1 809	7 957	16 715	
51 662	255	395	16 297	4 400	0	0	64 209	146 716	106 606	

Konzern-Kapitalflussrechnung.

Anmerkung	2001 Mio. €	2000 Mio. €	1999 Mio. €
Konzernüberschuss/(-fehlbetrag)	(3 454)	5 926	1 253
Anderen Gesellschaftern zustehendes Ergebnis	142	89	271
Jahresüberschuss/(-fehlbetrag)	(3 312)	6 015	1 524
Abschreibungen auf Gegenstände des Anlagevermögens	15 221	12 991	8 466
Ertragsteueraufwand	751	194	1 380
Zinserträge und -aufwendungen	4 138	3 097	2 546
Ergebnis aus dem Abgang von Gegenständen des Anlagevermögens	(1 106)	(4 796)	540
Ergebnis aus assoziierten Gesellschaften	547	(1 890)	265
Sonstige zahlungsunwirksame Vorgänge	(1 146)	(2 661)	28
Veränderung aktives Working Capital ¹	428	(1 791)	(1 399)
Veränderung der Rückstellungen	(136)	1 078	478
Veränderung übriges passives Working Capital ²	761	1 391	243
Gezahlte/Erhaltene Ertragsteuern	10	(871)	(2 040)
Erhaltene Dividenden	115	189	172
Operativer Cash-Flow	16 271	12 946	12 203
Gezahlte Zinsen	(4 779)	(3 873)	(3 100)
Erhaltene Zinsen	442	927	485
Cash-Flow aus Geschäftstätigkeit	11 934	10 000	9 588
Auszahlungen für Investitionen in			
- immaterielle Vermögensgegenstände	(1 021)	(15 980)	(881)
- Sachanlagen	(9 847)	(7 556)	(5 093)
- Finanzanlagen	(498)	(8 487)	(3 480)
- vollkonsolidierte Gesellschaften	(5 695)	(4 343)	(12 633)
Einzahlungen aus Abgängen von			
- immateriellen Vermögensgegenständen	208	10	14
- Sachanlagen	1 146	655	171
- Finanzanlagen	3 514	4 474	888
- Anteile vollkonsolidierter Gesellschaften und Geschäftseinheiten	1 004	3 114	2
Veränderung der Zahlungsmittel (Laufzeit mehr als 3 Monate) und der Wertpapiere des Umlaufvermögens	4 440	401	2 328
Sonstiges ³	1 384	6	-
Cash-Flow aus Investitionstätigkeit	(5 365)	(27 706)	(18 684)
Veränderung kurzfristiger Finanzverbindlichkeiten	(10 266)	(780)	(1 077)
Aufnahme mittel- und langfristiger Finanzverbindlichkeiten	13 949	19 708	1 833
Rückzahlung mittel- und langfristiger Finanzverbindlichkeiten	(6 589)	(2 408)	(1 687)
Ausschüttung	(1 905)	(1 914)	(1 718)
Kapitalerhöhung	0	3 255	10 613
Veränderung Minderheiten	0	2	1
Cash-Flow aus Finanzierungstätigkeit	(4 811)	17 863	7 965
Auswirkung von Kursveränderungen auf die Zahlungsmittel (Laufzeit bis 3 Monate)	(26)	(29)	(55)
Nettoveränderung der Zahlungsmittel (Laufzeit bis 3 Monate)	1 732	128	(1 186)
Bestand am Anfang des Jahres	1 006	878	2 064
Bestand am Ende des Jahres	2 738	1 006	878

¹ Veränderung der Forderungen, sonstigen Vermögensgegenstände, Vorräte und aktiven Rechnungsabgrenzungsposten.

² Veränderung der übrigen Verbindlichkeiten (die nicht die Finanzierungstätigkeit betreffen) sowie der passiven Rechnungsabgrenzungsposten.

³ In 2001 Verkauf von Forderungen (Asset Backed Securities-Transaktion).

Entwicklung des Konzern-Eigenkapitals.

	Gezeichnetes Kapital		Kapital- rücklage	Gewinnrücklagen			Gesamt	Gewinn- vortrag	Konzern- überschuss/ (-fehlbetrag)	Anteile anderer Gesell- schafter	Gesamt
	Anzahl der Aktien in Tsd. Stück	Mio. €		Mio. €	Wäh- rungs- um- rechnung	Rücklage für eigene Anteile					
			Mio. €		Mio. €	Mio. €	Mio. €	Mio. €	Mio. €	Mio. €	Mio. €
Stand 1.1.1999	2 743 700	7 014	14 250	(503)	1	1 288	786	6	2 243	765	25 064
Veränderung											
Konsolidierungskreis										(1)	(1)
Ausschüttung für 1998									(1 683)	(41)	(1 724)
Gewinnvortrag								7	(7)		-
Einstellung in											
Gewinnrücklagen						553	553		(553)		-
Kapitalerhöhung aus											
Gesellschaftsmitteln		10	(10)								-
Kapitalerhöhung gegen											
Einlagen	285 904	732	9 881								10 613
Bildung der Rücklage											
für eigene Anteile					13	(13)	-				-
Konzernüberschuss									1 253	271	1 524
Währungsumrechnung				219			219			(6)	213
Stand 31.12.1999	3 029 604	7 756	24 121	(284)	14	1 828	1 558	13	1 253	988	35 689
Veränderung											
Konsolidierungskreis							(31)	(31)		3 259	3 228
Ausschüttung für 1999							(621)	(621)	(1 253)	(25)	(1 899)
Gewinnvortrag							(31)	(31)	31		-
Kapitalerhöhung durch											
Ausgabe eigener Aktien			169								169
Entnahme aus der Rücklage											
für eigene Anteile					(7)	7					-
Konzernüberschuss									5 926	89	6 015
Währungsumrechnung				(477)			(477)			(9)	(486)
Stand 31.12.2000	3 029 604	7 756	24 290	(761)	7	1 152	398	44	5 926	4 302	42 716
Veränderung											
Konsolidierungskreis										808	808
Ausschüttung für 2000								(1 877)		(33)	(1 910)
Gewinnvortrag						3 992	3 992	1 934	5 926		-
Kapitalerhöhung aus											
Aktientausch											
VoiceStream/Powertel	1 168 148	2 990	25 704								28 694
Konzernfehlbetrag									(3 454)	142	(3 312)
Währungsumrechnung				(811)		28	(783)			88	(695)
Stand 31.12.2001	4 197 752	10 746	49 994	(1 572)	7	5 172	3 607	101	(3 454)	5 307	66 301

Konzern-Anhang. Grundlagen und Methoden.

Beschreibung der Geschäftstätigkeit und der Beziehungen zum Bund.

Seit dem 1. Januar 2001 führt der Deutsche Telekom Konzern (im Nachfolgenden Deutsche Telekom genannt) sein Geschäft in der Struktur seiner vier Divisionen: T-Com, T-Systems, T-Mobile und T-Online. Unter „Sonstige“ werden neben der Konzernzentrale und zentralen Dienstleistungsbereichen auch einige ausländische Tochterunternehmen ausgewiesen.

T-Com übernimmt die Betreuung der 41 Mio. Privatkunden sowie der rund 420 000 Kunden aus dem Bereich der mittelständischen Unternehmen in Deutschland. Weiterhin sind T-Com das gesamte internationale Interconnectiongeschäft, das verbleibende Breitbandkabelgeschäft, ein großer Teil der Mehrwertdienste und das gesamte Endgerätegeschäft zugeordnet.

T-Systems betreut die nationalen und internationalen Systemkunden. Dabei bietet T-Systems umfassende Dienstleistungen im Konvergenzbereich der Informationstechnologie (IT) und der Telekommunikation (TK) an. Durch die Akquisition der T-Systems ITS GmbH, Leinfelden-Echterdingen (früher debis Systemhaus GmbH, Leinfelden-Echterdingen; im Nachfolgenden T-Systems ITS genannt) stieg die Deutsche Telekom zum zweitgrößten Systemhaus Europas auf und ist in der Lage, ihren Kunden – neben IT/TK-Angeboten – E-Business-Systemlösungen aus einer Hand zur Verfügung zu stellen.

T-Mobile ist die Mobilfunksäule der Deutschen Telekom. Hier werden die wesentlichen Mobilfunkaktivitäten gebündelt. Aktuell bietet T-Mobile über Tochterunternehmen Mobilfunkdienstleistungen in Deutschland, Großbritannien, USA, Österreich und Tschechien an und hält Beteiligungen an Mobilfunkgesellschaften in Polen, den Niederlanden und Russland. Über ihre Tochterunternehmen wird T-Mobile den neuen Mobilfunkstandard UMTS in einer Vielzahl von Ländern anbieten können.

T-Online ist das Geschäftsfeld für den Internetmassenmarkt. Mit ihren Angeboten in Deutschland, Frankreich, Spanien, Portugal und Österreich ist T-Online, gemessen an Kundenzahlen und Umsatz, einer der größten Anbieter unter den europäischen Internet-Service-Providern. T-Online konzentriert sich auf die Wachstumsfelder Access und Portal (Advertising/E-Commerce). Aus diesem Grund zeigt die Deutsche Telekom in ihrer Division T-Online zusätzlich zum Geschäft der T-Online International AG auch das Geschäft der DeTeMedien.

Unter Sonstige ist eine Vielzahl von Konzerneinheiten zusammengefasst, deren Tätigkeit nicht direkt einer einzelnen Division zugeordnet werden kann. Dazu zählen die Zentrale der Deutschen Telekom, Competence Center, wie zum Beispiel die Kundenabrechnung, sowie Grundstücke und Ge-

bäude. Zusätzlich sind diejenigen ausländischen Tochterunternehmen und Beteiligungen, die auf Grund ihrer Tätigkeit oder ihrer Kundenstruktur nicht eindeutig einem anderen Segment zugeordnet werden können, hier ausgewiesen. Dies sind im Wesentlichen die Auslandsgesellschaften MATÁV, Slovenské Telekomunikácie (im Nachfolgenden Slovenské genannt) und HT-Hrvatske telekomunikacije d.d. (im Nachfolgenden Kroatische Telekom genannt).

Die Gesellschaft wurde am 2. Januar 1995 unter der Firma Deutsche Telekom AG in das Handelsregister beim Amtsgericht Bonn (Nr. HRB 6794) eingetragen.

Zum 31. Mai 2001 erhöhte sich das Gezeichnete Kapital durch den Erwerb von VoiceStream/PowerTel im Wege eines Aktientausches mit Barzahlung. Die Zahl der Telekom Aktien stieg hierdurch auf 4,2 Mrd. Der direkt und indirekt gehaltene Anteil des Bundes an Aktien der Telekom betrug am 31. Dezember 2001 43,05 %. Der unmittelbare Anteil des Bundes beläuft sich dabei auf 30,92 %, weitere 12,13 % hält die bundeseigene Kreditanstalt für Wiederaufbau (KfW). Die Aktionärsrechte des Bundes werden durch die Bundesanstalt für Post und Telekommunikation Deutsche Bundespost (Bundesanstalt) wahrgenommen, die seit der Auflösung des Bundesministeriums für Post und Telekommunikation (BMPT) zum 31. Dezember 1997 der Aufsicht des Bundesministeriums für Finanzen (BMF) untersteht.

Die Bundesanstalt hat der Deutschen Telekom mit Schreiben vom 5. Juni 2001 gemäß § 21 Abs. 1 Wertpapierhandelsgesetz (WpHG) mitgeteilt, dass ihr Stimmrechtsanteil am 31. Mai 2001 die Schwelle von 50 % unterschritten habe und nunmehr rund 43,05 % betrage. Die Bundesanstalt hielt zum 31. Dezember 2001 gemäß Schreiben vom 13. Februar 2002 1 297 896 644 Aktien, die Anteilsquote betrug damit 30,92 %. Die KfW teilte der Deutschen Telekom mit Schreiben vom 22. Dezember 1997 gemäß § 21 Abs. 1 WpHG mit, dass ihr Stimmrechtsanteil an der Deutschen Telekom die Schwelle von 10 % überschritten habe und 13,47 % betrage. Am 31. Dezember 2001 hielt die KfW gemäß Schreiben vom 22. Januar 2002 12,13 % bzw. 509 164 599 Aktien.

Zum 1. Januar 1998 nahm die Regulierungsbehörde für Telekommunikation und Post (Regulierungsbehörde) ihre Tätigkeit auf. Die Regulierungsbehörde, die dem Bundesministerium für Wirtschaft (BMW) untersteht, führt an Stelle des aufgelösten BMPT die Aufsicht über den Telekommunikationssektor in Deutschland und reguliert in diesem Rahmen die unternehmerische Tätigkeit der Deutschen Telekom.

Der Bund ist der größte Kunde der Deutschen Telekom und nimmt als solcher Dienste des Unternehmens zu Marktbedingungen in Anspruch. Die Geschäftsverbindungen der Deutschen Telekom bestehen jeweils unmittelbar zu den einzelnen Behörden und sonstigen staatlichen Stellen als von-

einander unabhängigen Einzelkunden; die diesen gegenüber erbrachten Leistungen sind jeweils nicht erheblich für die Gesamteinnahmen der Deutschen Telekom.

Grundlagen der Bilanzierung.

Der Konzernabschluss und der Konzernlagebericht der Deutschen Telekom werden nach den Vorschriften des deutschen Handelsgesetzbuches (HGB) und des deutschen Aktiengesetzes (AktG) aufgestellt.

Neben Frankfurt und anderen deutschen Börsen werden die Aktien der Deutschen Telekom in Form von American Depositary Shares (ADS) auch an der New York Stock Exchange (NYSE) gehandelt. Die sich hieraus ergebenden speziellen Berichtspflichten, insbesondere gegenüber der US-amerikanischen Börsenaufsichtsbehörde Securities and Exchange Commission (SEC), führten zu einer Internationalisierung der Konzernrechnungslegung der Deutschen Telekom. Entsprechend beachtet die Deutsche Telekom bei der Bilanzierung und Bewertung weitgehend die am Abschlussstichtag geltenden US-amerikanischen Generally Accepted Accounting Principles (US-GAAP). Abweichungen zwischen den Bilanzierungs- und Bewertungsprinzipien im Konzernabschluss der Deutschen Telekom und den US-GAAP entstehen in den meisten Fällen durch verbindliche, den US-GAAP widersprechende Regelungen des deutschen Handelsrechts. Insgesamt verfolgt die Deutsche Telekom das Ziel, eine weitgehend einheitliche Berichterstattung nach HGB und US-GAAP zu erreichen und die ergänzend zum Konzern-Anhang vorzunehmende Überleitung von Ergebnis und Eigenkapital zu US-GAAP auf wenige Posten zu beschränken.

Der vorliegende Konzernabschluss weicht von einem US-amerikanischen Konzernabschluss insoweit ab, als die Gliederungs- und Ausweisivorschriften des Handelsgesetzbuches verbindlich sind. Unterschiede zwischen den Bilanzierungs- und Bewertungsprinzipien im handelsrechtlichen deutschen Konzernabschluss und den US-GAAP werden in einer eigenständigen Überleitung ergänzend im Geschäftsbericht gezeigt und detailliert im Jahresbericht „Annual Report on Form 20-F“ erläutert.

Abweichend von den handelsrechtlichen Ausweisivorschriften werden entsprechend den Anforderungen der SEC in der Konzern-Gewinn- und Verlustrechnung Vergleichszahlen für zwei Vorjahre angegeben. Entsprechendes gilt auch für die Konzern-Kapitalflussrechnung und die Darstellung der Entwicklung des Konzern-Eigenkapitals.

Konzern-Bilanz und Konzern-Gewinn- und Verlustrechnung entsprechen den Gliederungsvorschriften der §§ 298 i.V.m. 266 und 275 HGB, wobei die Gewinn- und Verlustrechnung nach dem Gesamtkostenverfahren aufgestellt wird. Der Ausweis erfolgt in Mio. €. Soweit zur Verbesserung der Klarheit

und Übersichtlichkeit in Bilanz und Gewinn- und Verlustrechnung einzelne Posten zusammengefasst werden, erfolgt ein getrennter Ausweis im Anhang. Bei Änderungen in der Darstellung werden Vorjahresbeträge im Interesse der Vergleichbarkeit angepasst. Der Konzernabschluss enthält entsprechend § 297 Abs. 1 Satz 2 HGB eine Konzern-Kapitalflussrechnung sowie eine Segmentberichterstattung; darüber hinaus wurde er um eine Darstellung der Eigenkapitalentwicklung ergänzt. In Übereinstimmung mit internationalen Gepflogenheiten beginnt die Berichterstattung mit der Gewinn- und Verlustrechnung; des Weiteren wurden die Kapitalflussrechnung und die Darstellung der Eigenkapitalentwicklung dem Anhang vorangestellt.

Die Einbeziehung der Jahresabschlüsse in den Konzernabschluss erfolgt unter Beachtung der einheitlich für den Konzern gültigen Bilanzierungs- und Bewertungsgrundsätze. Hierbei wird in folgenden Fällen – im Wesentlichen im Zusammenhang mit der Anpassung an die US-GAAP – von den im Einzelabschluss der Deutschen Telekom AG angewandten Grundsätzen abgewichen:

- Gemietete Sachanlagen, die wirtschaftlich als Anlagenkäufe mit langfristiger Finanzierung anzusehen sind (Finanzierungsleasing), werden zu den Anschaffungskosten angesetzt, die im Falle des Kaufs angefallen wären. Die Abschreibungen erfolgen planmäßig über die wirtschaftliche Nutzungsdauer bzw. über die Laufzeit des Leasingvertrags. Die aus künftigen Leasingraten resultierenden Zahlungsverpflichtungen werden zum Barwert passiviert.
- In die Herstellungskosten des Sachanlagevermögens werden Bauzeitinsen eingerechnet.
- Unmittelbare Pensionsverpflichtungen werden – entsprechend den mittelbaren Pensionsverpflichtungen im Einzelabschluss der Deutschen Telekom AG – ebenfalls nach dem Anwartschaftsbarwertverfahren gemäß SFAS Nr. 87 bewertet. Bei der Bewertung sämtlicher Pensionsverpflichtungen im Konzernabschluss wird die gestiegene durchschnittliche Lebenserwartung berücksichtigt.
- Bei der Bewertung der Ausgleichsverpflichtungen gegenüber der Postbeamtenkrankenkasse wurde bereits im Geschäftsjahr 1998 der zusätzliche Zuführungsbedarf entsprechend den neuen „Richttafeln 1998“ von Prof. Dr. Klaus Heubeck voll ergebniswirksam berücksichtigt. Die Verteilung des Zuführungsbetrags auf vier Geschäftsjahre wurde somit, verglichen mit dem Einzelabschluss der Deutschen Telekom AG, im Konzernabschluss bereits vorweggenommen.
- Rückstellungen für interne Jahresabschlusskosten werden nicht angesetzt.

- Vereinnahmte Investitionszulagen werden als Minderung der Anschaffungs- oder Herstellungskosten behandelt.

Der von der Ernst & Young Deutsche Allgemeine Treuhand AG Wirtschaftsprüfungsgesellschaft, Stuttgart, und der PwC Deutsche Revision Aktiengesellschaft Wirtschaftsprüfungsgesellschaft, Frankfurt am Main, mit dem uneingeschränkten Bestätigungsvermerk versehene Jahresabschluss der Deutschen Telekom AG sowie der Konzernabschluss der Deutschen Telekom werden im Bundesanzeiger veröffentlicht und beim Handelsregister des Amtsgerichts Bonn unter der Nummer HRB 6794 hinterlegt. Der auf Grund der Notierung der Deutschen Telekom Aktie an der New York Stock Exchange bei der SEC eingereichte Jahresbericht „Annual Report on Form 20-F“ kann zusätzlich zum Geschäftsbericht bei der Deutschen Telekom AG, Bonn, Investor Relations, angefordert werden.

Konsolidierungskreis.

In den Konzernabschluss werden die Jahresabschlüsse der Deutschen Telekom AG und deren Tochterunternehmen einbezogen.

Die Einbeziehung von Tochterunternehmen, assoziierten Unternehmen und übrigen Beteiligungen in den Konzernabschluss der Deutschen Telekom folgt den nachstehenden Grundsätzen:

- Tochterunternehmen sind Gesellschaften, bei denen die Deutsche Telekom mittelbar oder unmittelbar die Stimmrechtsmehrheit hält oder die einheitliche Leitung ausübt.
- Assoziierte Unternehmen sind Gesellschaften, auf die die Deutsche Telekom einen maßgeblichen Einfluss ausübt. Grundsätzlich handelt es sich um Beteiligungen mit einem Stimmrechtsanteil zwischen 20 % und 50 %, die at equity in den Konzernabschluss einbezogen werden.
- Gesellschaften, an denen die Deutsche Telekom mit weniger als 20 % beteiligt ist, werden zu Anschaffungskosten oder zum niedrigeren beizulegenden Wert in den Abschlüssen berücksichtigt und als Übrige Beteiligungen ausgewiesen.

Die Veränderung des Konsolidierungskreises stellt sich im Geschäftsjahr 2001 wie folgt dar:

	Inland	Ausland	Gesamt
Vollkonsolidierte Tochterunternehmen			
1.1.2001	80	129	209
Zugänge	16	129	145
Abgänge	(10)	(12)	(22)
Umgliederungen	18	7	25
31.12.2001	104	253	357
At equity konsolidierte Unternehmen			
1.1.2001	24	28	52
Zugänge	2	10	12
Abgänge	(1)	(4)	(5)
Umgliederungen	(4)	(5)	(9)
31.12.2001	21	29	50
Übrige nicht konsolidierte verbundene Unternehmen und übrige Beteiligungen über 5%			
1.1.2001	90	54	144
Zugänge	27	13	40
Abgänge	(12)	(17)	(29)
Umgliederungen	(14)	(2)	(16)
31.12.2001	91	48	139
Insgesamt			
1.1.2001	194	211	405
Zugänge	45	152	197
Abgänge	(23)	(33)	(56)
Umgliederungen	0	0	0
31.12.2001	216	330	546

In den Konzernabschluss werden neben der Deutschen Telekom AG als Mutterunternehmen 104 (31. Dezember 2000: 80) inländische und 253 (31. Dezember 2000: 129) ausländische Tochterunternehmen vollkonsolidiert einbezogen.

Von den erstmals einbezogenen Tochterunternehmen sind insbesondere VoiceStream/Powertel – mit ihrem Teilkonzernabschluss – zu nennen. Die Auswirkungen aus der Veränderung des Konsolidierungskreises auf den Konzernabschluss stellen sich gegenüber dem Vorjahr wie folgt dar:

Auswirkungen auf die Konzern- Gewinn- und Verlustrechnung (in Mio. €):	
Umsatzerlöse	6 248
Materialaufwand	(2 156)
Personalaufwand	(1 782)
Abschreibungen auf immaterielle Vermögensgegenstände des Anlagevermögens und Sachanlagen	(3 056)
Übrige Erträge/Aufwendungen	(2 395)
Konzernfehlbetrag	(3 141)
Auswirkungen auf die Konzern- Bilanz (in Mio. €):	
Aktiva	
Anlagevermögen	54 621
Umlaufvermögen und Sonstige Aktiva	2 461
	57 082
Passiva	
Eigenkapital	26 032
Rückstellungen	7 019
Verbindlichkeiten und Sonstige Passiva	24 031
	57 082

Am 15. Januar 2001 erwarb die Deutsche Telekom über eine Tochtergesellschaft der MATÁV 51 % der Anteile am mazedonischen Telekommunikationsunternehmen Makedonski Telekomunikacii A.D., Skopje (im Nachfolgenden Maktel genannt). Die Anschaffungskosten beliefen sich auf 301,5 Mio. €. Maktel wurde erstmalig im ersten Quartal 2001 in den Teilkonzernabschluss der MATÁV einbezogen. Der entstandene Goodwill in Höhe von 180,3 Mio. € wird über 20 Jahre abgeschrieben.

Im April 2001 erwarb die Deutsche Telekom über die Cmobil B.V., Amsterdam, eine Tochtergesellschaft der T-Mobile International AG, Bonn (im Nachfolgenden T-Mobile International genannt), einen weiteren Anteil am tschechischen Mobilfunk-

unternehmen RadioMobil a.s., Prag (im Nachfolgenden RadioMobil genannt). Die Anschaffungskosten für den zusätzlichen Anteil von 11,77 % beliefen sich auf 598 Mio. €. Die Beteiligung von Cmobil stieg damit auf 60,77 %. Der zusätzlich entstandene Goodwill in Höhe von 444 Mio. € wird über 12 Jahre abgeschrieben. RadioMobil wurde am 1. April 2001 erstmals vollkonsolidiert.

Am 31. Mai 2001 erwarb die Deutsche Telekom je 100 % an der VoiceStream Wireless Corporation, Bellevue, und der Powertel Inc., Bellevue, zu einem Gesamtkaufpreis von 39,4 Mrd. € inklusive einer Cash-Komponente von 4,9 Mrd. € und einer von der Deutschen Telekom bereits im September 2000 getätigten Investition in Vorzugsaktien von VoiceStream in Höhe von 5,6 Mrd. €. VoiceStream Wireless Corporation erbringt Kommunikationsdienstleistungen für private Haushalte in städtischen Gebieten der Vereinigten Staaten auf Basis der GSM-Technologie (Global Systems for Mobile Communications). Powertel Inc. erbringt Kommunikationsdienstleistungen für private Haushalte vorrangig in den städtischen Gebieten im Südosten der Vereinigten Staaten auf Basis der GSM-Technologie. VoiceStream Aktionäre erhielten für jede VoiceStream Stammaktie entweder 3,6693 Aktien der Deutschen Telekom und 15,7262 USD in Bar, 3,6683 Aktien der Deutschen Telekom und 15,9062 USD in Bar oder 3,7647 Aktien der Deutschen Telekom. Jeder Powertel Aktionär erhielt 2,6353 Aktien der Deutschen Telekom für jede Powertel Aktie. Die Erstkonsolidierung von VoiceStream und Powertel führte zu Goodwill-Beträgen in Höhe von insgesamt 23,6 Mrd. €. Diese werden über einen Zeitraum bis zu 20 Jahren abgeschrieben. VoiceStream/Powertel wurden erstmals am 31. Mai 2001 vollkonsolidiert. Im Zusammenhang mit dem beschriebenen Erwerb der Gesellschaften VoiceStream und Powertel hat die Deutsche Telekom auf der Grundlage bereits bestehender Vereinbarungen über den Umtausch von Optionsscheinen, Optionen und Schuldverschreibungen in Aktien dieser Gesellschaften (Umtauschrechte der Cook Inlet und Eliska Wireless) eben solche Rechte zum Erwerb von insgesamt 43 619 261 Stückaktien der Deutschen Telekom gewährt.

Die Deutsche Telekom AG erwarb am 25. Oktober 2001 einen weiteren Kapitalanteil in Höhe von 16 % am kroatischen Telekommunikationsunternehmen HT-Hrvatske telekomunikacije d.d., Zagreb, zu einem Kaufpreis in Höhe von 507 Mio. €. Damit ist die Deutsche Telekom AG mit 51 % Mehrheitseigentümerin und bezieht die Gesellschaft seit dem 1. November 2001 als vollkonsolidiertes Unternehmen in den Konzernabschluss ein. Die entstandenen Goodwill-Beträge in Höhe von insgesamt 240 Mio. € werden in einem Zeitraum bis zu 20 Jahren abgeschrieben.

Im ersten Quartal 2000 sind über den Erwerb der niederländischen Holding-Gesellschaft Mediaone 49 % der Anteile an der ungarischen Mobilfunkgesellschaft Westel 900 sowie

weitere 22,5 % der Anteile an der polnischen Mobilfunkgesellschaft Polska Telefonia Cyfrowa (PTC) zu einem Gesamtkaufpreis von 2,1 Mrd. € zugegangen. Die hieraus ermittelten Geschäftswerte betragen für Westel 900 0,9 Mrd. € und für PTC 1,1 Mrd. €, deren Nutzungsdauern belaufen sich auf 15 Jahre. Gleichzeitig wurde der MATÁV eine Option eingeräumt, die verbleibenden 49 % an der Westel 900 zu übernehmen.

Im April 2000 erwarb das Tochterunternehmen T-Online International AG im Rahmen einer Kapitalerhöhung gegen Sacheinlagen 99,9 % der Anteile an dem französischen Internet-Service-Provider Grolier Interactive Europe Online Groupe S.A. (umfirmiert in T-Online France SAS) von der Lagardère-Gruppe. Im Konzernabschluss der Deutschen Telekom ergab sich hieraus ein Geschäftswert von 0,5 Mrd. € mit einer Nutzungsdauer von sieben Jahren. T-Online France wurde im 2. Quartal 2000 erstmals in den Konzernabschluss einbezogen.

Mit Wirkung zum 30. Juni 2000 hat die Ameritech von ihrem Recht Gebrauch gemacht, der Deutschen Telekom ihren 50 %igen Anteil an der MagyarCom anzudienen und zu übertragen. Nach der Ausübung der Verkaufsoption durch Ameritech ist die Deutsche Telekom alleinige Eigentümerin der Holdinggesellschaft. Der Kaufpreis betrug 2,3 Mrd. €; es ergab sich ein weiterer Geschäftswert in Höhe von 1,9 Mrd. €, der über 15 Jahre abgeschrieben wird. Die MagyarCom hält ausschließlich Anteile (59,52 %) an der börsennotierten MATÁV.

Im Oktober 2000 beteiligte sich die Deutsche Telekom über die T-Systems GmbH im Wege einer Bareinlage von 4,6 Mrd. € mit 50,1 % an der debis Systemhaus GmbH (jetzt T-Systems ITS GmbH), einschließlich ihrer Tochterunternehmen. Die Gruppe ist auf dem Gebiet der Informationstechnologie tätig. Aus der erstmaligen Einbeziehung im vierten Quartal 2000 resultieren Geschäfts- oder Firmenwerte in Höhe von 2,6 Mrd. €, die über ihre Nutzungsdauer zwischen drei und zwölf Jahren planmäßig abgeschrieben werden. Die Deutsche Telekom AG hat der DaimlerChrysler Services AG, Berlin, bis zum 1. Januar 2005 ein Optionsrecht gewährt, demzufolge die DaimlerChrysler Services AG berechtigt ist, den Kauf ihrer Anteile an der debis Systemhaus GmbH in Höhe von 49,9 % durch die Deutsche Telekom AG zu bewirken. Zudem hat die Deutsche Telekom AG vom 1. Januar 2002 bis zum 1. Januar 2005 ein Optionsrecht zur Übernahme der debis Systemhaus GmbH.

Die Deutsche Telekom AG hat Ende des dritten Quartals 2000 durch Kauf und Übernahme der Anteile aus der anschließenden Kapitalerhöhung insgesamt 51 % der Anteile an dem slowakischen Telekommunikationsunternehmen Slovenské für 1,0 Mrd. € erworben. Der daraus entstandene

Goodwill von 0,5 Mrd. € wird über 15 Jahre abgeschrieben. Die erstmalige Einbeziehung erfolgte zum 30. September 2000.

Die folgende Pro-forma-Rechnung stellt die wichtigsten Finanzdaten der Deutschen Telekom einschließlich der wesentlichen in den Jahren 2000 und 2001 erworbenen Tochtergesellschaften dar, als ob diese bereits zum 1. Januar 2000 einbezogen worden wären.

Ungeprüfte Pro-forma-Angaben	2001	2000
Umsatzerlöse (Mrd. €)		
Ausgewiesen	48,3	40,9
Pro forma (nach APB 16)	51,1	47,9
Konzernüberschuss/(-fehlbetrag) nach HGB (Mrd. €)		
Ausgewiesen	(3,5)	5,9
Pro forma (nach APB 16)	(6,0)	(1,4)
Ergebnis je Aktie nach HGB (in €)		
Ausgewiesen	(0,93)	1,96
Pro forma (nach APB 16)	(1,61)	(0,47)

Nicht konsolidiert wurden 83 (31. Dezember 2000: 84) Tochterunternehmen, deren Einfluss auf die Vermögens-, Finanz- und Ertragslage des Konzerns insgesamt von untergeordneter Bedeutung ist. Diese machen zusammen weniger als 1 % vom Umsatz, Ergebnis und der Bilanzsumme des Deutsche Telekom Konzerns aus.

50 (31. Dezember 2000: 52) Unternehmen, auf die ein maßgeblicher Einfluss ausgeübt wird, wurden gemäß § 311 Abs. 1 HGB als assoziierte Unternehmen behandelt und at equity bewertet. Die verbleibenden 56 (31. Dezember 2000: 60) assoziierten Unternehmen sind für die Vermögens-, Finanz- und Ertragslage des Konzerns von untergeordneter Bedeutung und werden im Posten Übrige Beteiligungen zu fortgeführten Anschaffungskosten ausgewiesen.

Die vollständige Aufstellung des Anteilsbesitzes wird beim Handelsregister des Amtsgerichts Bonn unter der Nr. HRB 6794 hinterlegt. Sie kann bei der Deutschen Telekom AG, Bonn, Investor Relations, angefordert werden. Des Weiteren enthält die Aufstellung des Anteilsbesitzes auch eine abschließende Aufzählung aller Tochterunternehmen, die von der Offenlegungserleichterungsoption gemäß § 264 Abs. 3 HGB Gebrauch machen.

Wesentliche Beteiligungsgesellschaften.

Die wesentlichen Beteiligungsgesellschaften, insbesondere Tochterunternehmen, deren Umsatz und Ergebnis zusammen mit der Deutschen Telekom AG mehr als 90 % des Konzerns ausmachen, stellen sich wie folgt dar:

Name und Sitz der Gesellschaft	Kapitalanteil der Deutschen Telekom 31.12.2001 %	Eigenkapital 31.12.2001 Mio. €	Umsatz 2001 Mio. €	Ergebnis nach Steuern 2001 Mio. €	Beschäftigte 2001 Jahresdurchschnitt
Vollkonsolidierte Tochterunternehmen					
DeTeMobil Deutsche Telekom					
MobilNet GmbH, Bonn ⁵	100,00	1 447	7 076	1 123	9 488
Deutsche Telekom Mobile Holdings Ltd.,					
London, Großbritannien ^{1,5}	100,00	13 989	3 279	(1 587)	6 784
max.mobil. Telekommunikation					
Service GmbH , Wien, Österreich ^{1,5}	100,00	367	1 052	1	2 858
VoiceStream Wireless Corporation,					
Bellevue, Washington, USA/					
Powertel Inc. , Bellevue, Washington, USA ^{1,2,5}	100,00	36 795	2 798	(2 795)	9 098
RadioMobil a.s. , Prag, Tschechische Republik ^{2,7}	60,77	298	487	48	1 755
T-Online International AG , Darmstadt ¹	81,71	5 814	1 140	(804)	1 810
T-Systems ITS GmbH,					
Leinfelden-Echterdingen ^{1,6}	50,10	4 559	996	(147)	20 967
T-Systems CSM GmbH , Darmstadt ⁶	100,00	243	1 969	189	6 766
T-Systems Nova GmbH , Bonn ⁶	100,00	70	830	46	5 083
T-Systems SIRIS S.A.S. , Paris, Frankreich ⁶	100,00	82	241	(155)	594
GMG Generalmietgesellschaft mbH,					
Münster	100,00	153	3 764	(48)	7 828
T-Data, Gesellschaft					
für Datenkommunikation mbH, Bonn ¹	100,00	502	573	15	1 248
Kabel Deutschland GmbH , Bonn ¹	100,00	3 801	1 095	508	2 461
MATÁV Magyar, Távközlési Rt.,					
Budapest, Ungarn ^{1,4}	59,52	2 074	2 138	438	16 819
Slovenské Telekomunikácie,					
a.s., Bratislava, Slowakei	51,00	1 053	462	94	12 089
HT-Hrvatske telekomunikacije d.d.,					
Zagreb, Kroatien ^{1,2}	51,00	1 546	154	5	1 871
Assoziierte Unternehmen					
MTS, OJSC Mobile TeleSystems,					
Moskau, Russland ^{3,8}	36,20	661	604	191	2 340
Sonstige Beteiligungen					
France Télécom S.A. , Paris, Frankreich ^{1,3}	1,78	33 157	33 674	3 660	188 866

¹ Vorkonsolidierter Teilkonzernabschluss bzw. Konzernabschluss

² Umsatz und Jahresergebnis im Zeitraum der Konzernzugehörigkeit

³ Geschäftsjahr 2000

⁴ Indirekte Beteiligung über MagyarCom Holding GmbH, Bonn (Anteil Deutsche Telekom AG: 100 %)

⁵ Indirekte Beteiligung über T-Mobile International AG, Bonn (Anteil Deutsche Telekom AG: 100 %)

⁶ Indirekte Beteiligung über T-Systems International GmbH, Bonn (Anteil Deutsche Telekom AG: 100 %)

⁷ Indirekte Beteiligung über Cmobil B.V., Amsterdam (indirekter Anteil Deutsche Telekom AG: 92,14 %)

⁸ Indirekte Beteiligung über DeTeMobil Deutsche Telekom MobilNet GmbH, Bonn (Anteil Deutsche Telekom AG: 100 %)

Konsolidierungsgrundsätze.

Die **Kapitalkonsolidierung** erfolgt nach der Buchwertmethode durch Verrechnung der Anschaffungskosten der Beteiligungen mit den auf sie entfallenden Eigenkapitalanteilen zum Erweiszeitpunkt. Ein sich ergebender Unterschiedsbetrag wird den Vermögensgegenständen und Schulden nach ihren tatsächlichen Werten zugerechnet. Ein danach verbleibender aktiver Unterschiedsbetrag wird als Geschäfts- oder Firmenwert ausgewiesen und über seine jeweilige Nutzungsdauer abgeschrieben. Ein passiver Unterschiedsbetrag aus der Kapitalkonsolidierung wird innerhalb der Anderen Rückstellungen bilanziert.

Rücklagen der Tochterunternehmen, die während ihrer Konzernzugehörigkeit erwirtschaftet worden sind, werden in die Gewinnrücklagen eingestellt; darüber hinaus beinhalten sie die erfolgswirksamen Konsolidierungsmaßnahmen und die Bilanzergebnisse der Tochterunternehmen.

Werden im Rahmen von Kapitalerhöhungen bei Tochter- und assoziierten Unternehmen Anteile an fremde Gesellschafter – ohne Beteiligung der Deutschen Telekom – ausgegeben, wird ein sich hieraus gegebenenfalls ergebender Mehrbetrag für die Deutsche Telekom als Ertrag in der Gewinn- und Verlustrechnung berücksichtigt, soweit es sich um Barkapitalerhöhungen handelt; bei Kapitalerhöhungen gegen Sacheinlagen nur insoweit, als der Mehrbetrag einen vom Tochter- bzw. assoziierten Unternehmen im Rahmen der Kapitalerhöhung erworbenen Geschäfts- oder Firmenwert übersteigt.

Umsätze, Aufwendungen und Erträge sowie Forderungen und Verbindlichkeiten zwischen den einbezogenen Unternehmen werden eliminiert, die **Zwischenergebniseliminierung** und die Differenzen aus der **Schuldenkonsolidierung** sind erfolgswirksam verrechnet.

Auf die ergebniswirksamen Konsolidierungsvorgänge werden Steuerabgrenzungen vorgenommen, soweit sich der abweichende Steueraufwand in späteren Geschäftsjahren voraussichtlich ausgleicht und die Konsolidierungsvorgänge beim Mutterunternehmen nicht den Zeitraum der Steuerbefreiung bis Ende 1995 betreffen.

Die **at equity** einbezogenen Beteiligungen an assoziierten Unternehmen werden nach der Buchwertmethode unter Anwendung konzerneinheitlicher Bewertungsgrundsätze bilanziert; hinsichtlich der Behandlung der Unterschiedsbeträge aus der Erstkonsolidierung gelten die zur Vollkonsolidierung angeführten Grundsätze.

Gemeinschaftsunternehmen werden in den vorliegenden Konzernabschluss nach der Equity-Methode einbezogen.

Währungsumrechnung.

In den Einzelabschlüssen der einbezogenen Unternehmen werden Forderungen sowie Bankguthaben und Verbindlichkeiten in fremder Währung mit dem Kurs am Tage des Geschäftsvorfalles angesetzt. Bis zum Bilanzstichtag eingetretene Verluste aus Wechselkursänderungen werden ausgewiesen. Bis zum Bilanzstichtag nicht realisierte Gewinne aus Wechselkursänderungen bleiben unberücksichtigt. Durch Devisentermingeschäften gesicherte Fremdwährungsposten werden mit dem Sicherungskurs angesetzt.

Der Währungsumrechnung ausländischer Tochterunternehmen liegt das Konzept der funktionalen Währung zu Grunde. Danach ist ausschlaggebend, welche Währung die Hauptbedeutung für die Geschäftstätigkeit des jeweiligen Auslandsunternehmens besitzt; seine Aktivitäten und finanzielle Struktur sollen so in den Konzernabschluss einfließen, wie sie sich in dieser Währung darstellen. Bei weitgehend in die Geschäftstätigkeit des Mutterunternehmens integrierten (unselbstständigen) Tochterunternehmen ist die funktionale Währung identisch mit der Landeswährung des Mutterunternehmens. Diese unselbstständigen Tochterunternehmen sind nach der Zeitbezugsmethode umzurechnen. Im Gegensatz hierzu ist die funktionale Währung von weitgehend selbstständig agierenden Tochterunternehmen die jeweilige Landeswährung des Tochterunternehmens. Da zurzeit alle in den Konzernabschluss einbezogenen ausländischen Tochterunternehmen der Deutschen Telekom selbstständig agieren, werden ihre Abschlüsse nach der modifizierten Stichtagskursmethode umgerechnet. Im Konzernabschluss erfolgt so die Umrechnung der Bilanzposten der ausländischen Tochterunternehmen von der jeweiligen Landeswährung in Euro mit den Mittelkursen bzw. den festen Euro-Kursen am Bilanzstichtag. Die Umrechnungsdifferenzen werden ergebnisneutral unter den Gewinnrücklagen erfasst. Die Gewinn- und Verlustrechnungen der ausländischen Tochterunternehmen werden ebenso wie die entsprechenden Jahresergebnisse zu Jahresdurchschnittskursen umgerechnet.

Die Wechselkurse wichtiger Währungen entwickelten sich wie folgt:

	Durchschnittskurs			Stichtagskurs	
	2001 €	2000 €	1999 €	31.12.2001 €	31.12.2000 €
100 Schweizer Franken (CHF)	66,2063	64,2701	62,5317	67,5494	65,6859
100 Tschechische Kronen (CZK)	2,9092	2,8011	2,7133	3,1309	2,8547
1 Britisches Pfund (GBP)	1,6076	1,6423	1,5181	1,6418	1,6044
100 Kroatische Kuna (HRK)	13,3685	13,0896	13,0640	13,6055	13,1924
100 Ungarische Forint (HUF)	0,3904	0,3850	0,3958	0,4079	0,3775
100 Indonesische Rupien (IDR)	0,0109	0,0130	0,0121	0,0109	0,0111
100 Japanische Yen (JPY)	0,9170	1,0050	0,8292	0,8644	0,9361
100 Malaysische Ringgit (MYR)	29,3934	28,5882	24,7594	29,8263	28,2907
100 Philippinische Peso (PHP)	2,1913	2,4585	2,4049	2,1973	2,1521
100 Polnische Zloty (PLN)	27,2201	24,9595	23,7013	28,6050	25,9876
1 Russischer Rubel (RUB)	0,0383	0,0386	0,0378	0,0372	0,0376
100 Singapur Dollar (SGD)	62,5594	62,9966	55,4866	61,2145	66,0721
100 Slowakische Kronen (SKK)	2,3099	2,1282	2,2700	2,3377	2,2773
1 US-Dollar (USD)	1,1168	1,0863	0,9388	1,1334	1,0750

Bilanzierung und Bewertung.

Die **Umsatzerlöse** enthalten alle Erlöse, die aus der typischen Geschäftstätigkeit der Deutschen Telekom resultieren. Darunter fallen z. B. Erlöse aus unternehmenstypischen Dienstleistungen und aus dem Verkauf von unternehmenstypischen Erzeugnissen und Waren. Die Umsatzerlöse werden ohne Umsatzsteuer ausgewiesen und sind um Erlösschmälerungen gekürzt. Sie werden zeitraumbezogen nach dem Realisationsprinzip erfasst. Beträge, die von ausländischen Netzbetreibern für ankommende Auslandsgespräche zu zahlen sind, werden in dem Zeitraum erfasst, in dem die Gespräche stattfinden. Die Umsatzerlöse aus anderen Geschäftstätigkeiten werden für den Zeitraum ausgewiesen, in dem sie durch Erbringung von Dienstleistungen und Lieferung von Waren erwirtschaftet werden.

Forschungs- und Entwicklungskosten werden vollständig als Aufwand erfasst.

Aufwendungen für Altersversorgung werden für die mittelbaren Verpflichtungen versicherungsmathematisch nach dem international üblichen Anwartschaftsbarwertverfahren (Projected-Unit-Credit-Methode) entsprechend SFAS Nr. 87 berechnet und dargestellt. Dieses Verfahren geht vom gesamten Barwert der im Berichtsjahr hinzuerworbenen Rentenanwartschaften aus und berücksichtigt die erwartete zukünftige Renten- und Gehaltsdynamik, während das Teilwertverfahren gemäß § 6a Einkommensteuergesetz (EStG) auf eine gleichmäßige Aufwandsverteilung über die gesamte Dienstzeit abzielt, wobei die erwarteten Renten- und Gehaltssteigerungen

außer Ansatz bleiben (siehe auch Anmerkung (27) Rückstellungen für Pensionen und ähnliche Verpflichtungen).

Die gesamten Kosten des laufenden Jahres setzen sich zusammen aus den Normalkosten für die im Geschäftsjahr hinzuerworbenen Rentenanwartschaften (Service Cost) und den Zinskosten (Interest Cost) abzüglich der Erträge aus Vermögenswerten zur Deckung von Pensionsverpflichtungen (Return on Assets). Bei der Berechnung der Pensionsverpflichtungen nach SFAS Nr. 87 kann sich eine Additional Minimum Liability ergeben. Der Ausweis dieses Sonderpostens bzw. seine Veränderungen bleiben nach US-GAAP ergebnisneutral, werden aber im HGB-Konzernabschluss aufwandswirksam erfasst.

Der Bilanzausweis (Pensionsrückstellung = Unfunded Accrued Pension Cost) ergibt sich nach den Vorschriften von SFAS Nr. 87 im Wesentlichen durch Gegenüberstellung des baren Aufwands mit dem rechnungsmäßigen Aufwand gemäß versicherungsmathematischer Berechnung nach den obigen Vorschriften.

Für aktive und frühere Beamte muss die Deutsche Telekom jährlich Beiträge an eine Unterstützungskasse zahlen, die die Pensionszahlungen leistet. Die fälligen Beträge, deren Höhe durch die 1995 in Kraft getretene Postreform II festgelegt ist und die daher keiner gesonderten versicherungsmathematischen Berechnung unterliegt, werden als Aufwand des betreffenden Jahres erfasst.

Marketingaufwendungen werden bei Entstehung als Aufwand gebucht.

Die **Aufwendungen für Ertragsteuern** beinhalten sowohl die unmittelbar zu entrichtenden Steuern vom Einkommen und vom Ertrag als auch die latenten Steuern. Latente Steuern werden für die Steuerauswirkungen von vorübergehenden Ergebnisabweichungen zwischen der Steuerbilanz und der Handelsbilanz gebildet, wobei die Wirkung von Unterschieden, die sich erwartungsgemäß in absehbarer Zeit nicht ausgleichen werden, unberücksichtigt bleibt. Latente Steuern auf Grund von temporären Differenzen können sowohl im Einzelabschluss der steuerpflichtigen Gesellschaften als auch im Konzernabschluss im Rahmen von Bewertungs- und Konsolidierungsmaßnahmen auftreten. Im Einzelabschluss der Deutschen Telekom AG wurden für die Zeit bis zum Eintritt in die volle Steuerpflicht am 1. Januar 1996 keine latenten Steuern berücksichtigt.

Das **Ergebnis je Aktie** für die einzelnen Perioden wird durch Division des Konzernüberschusses/(-fehlbetrags) durch die gewichtete Durchschnittszahl der Inhaberstammaktien errechnet. Die Ermittlung der gewichteten Durchschnittszahl der Inhaberstammaktien erfolgte für 2001 insbesondere unter Berücksichtigung der Ausgabe neuer Aktien im Rahmen der Übernahme von VoiceStream/Powertel, deren Handelsaufnahme am 4. Juni 2001 in Frankfurt am Main erfolgte.

Entgeltlich erworbene **Immaterielle Vermögensgegenstände** werden mit ihren Anschaffungskosten bewertet und planmäßig über die jeweilige Nutzungsdauer, UMTS-Lizenzen über die Lizenzlaufzeiten abgeschrieben. Erworbene Geschäftswerte einschließlich der Geschäftswerte aus der Kapitalkonsolidierung werden planmäßig über ihre jeweilige Nutzungsdauer abgeschrieben.

In der Eröffnungsbilanz der Deutschen Telekom AG wurden in Ausübung des durch die Postreform II gewährten Wahlrechts die am 1. Januar 1995 auf die Deutsche Telekom AG übergegangenen Vermögensgegenstände des **Sachanlagevermögens** mit ihren Verkehrswerten angesetzt. Dabei wurden wegen ihrer Nähe zum Bewertungsstichtag bei den ab 1. Januar 1993 zugegangenen Sachanlagen deren Restbuchwerte zum 31. Dezember 1994 als künftige Anschaffungs- oder Herstellungskosten zum Ansatz gebracht. Die Restnutzungsdauern und die Abschreibungsmethode für diese Vermögensgegenstände werden unverändert fortgeführt. Die in der Eröffnungsbilanz angesetzten Werte gelten seitdem als die Anschaffungs- bzw. Herstellungskosten dieser Sachanlagen.

Im Übrigen wird das Sachanlagevermögen zu Anschaffungs- bzw. Herstellungskosten, vermindert um planmäßige Abschreibungen, bewertet. Dabei umfassen die Herstellungskosten der selbst erstellten Anlagen neben den direkt zurechenbaren Kosten auch anteilige Material- und Ferti-

gungsgemeinkosten sowie auf die Bauzeit entfallende Zinsen. Kosten der allgemeinen Verwaltung werden nicht aktiviert.

Im Sachanlagevermögen sind in den Vorjahren nicht abzugsfähige deutsche Vorsteuerbeträge insoweit erfasst, als im Rahmen der ab 1996 eingetretenen vollen Umsatzsteuerpflicht der Deutschen Telekom mit Erstattungen aus Vorsteuerberichtigungen gemäß § 15a Umsatzsteuergesetz (UStG) zu rechnen ist. Die Abschreibung der aktivierten Vorsteuer erfolgte – beginnend ab 1996 – innerhalb von vier Jahren und damit letztmals in 1999.

Außerplanmäßige Abschreibungen erfolgen, soweit der Ansatz mit einem niedrigeren Wert erforderlich ist. Dagegen werden nur nach Steuerrecht zulässige Werte, die zur Ausnutzung steuerlicher Vorteile in den Einzelabschlüssen angesetzt werden müssen, nicht in den Konzernabschluss übernommen, um dessen Aussagefähigkeit zu erhöhen.

Die Abschreibungen des Anlagevermögens werden grundsätzlich linear vorgenommen. Ihrer Bemessung liegen im Wesentlichen folgende Nutzungsdauern zu Grunde:

	Jahre
Immaterielle Vermögensgegenstände	3 bis 22
Geschäfts- oder Firmenwerte	3 bis 20
Gebäude	25 bis 30
Ladeneinbauten und Schaufensteranlagen	8
Einrichtungen der Fernsprechkdienste und Endeinrichtungen	3 bis 10
Datenübermittlungseinrichtungen, Telefonnetz- und ISDN-Vermittlungseinrichtungen, Übertragungseinrichtungen, Funkeinrichtungen, technische Einrichtungen für Breitbandverteilnetze	4 bis 10
Breitbandverteilnetze, Liniennetze, Kabelkanallinien	15 bis 35
Fernmeldestromversorgungseinrichtungen und Sonstiges	3 bis 10
Andere Anlagen, Betriebs- und Geschäftsausstattung	3 bis 20

Die Zugänge zu Immobilien werden im Zugangsjahr pro rata temporis abgeschrieben. Bewegliche Wirtschaftsgüter des Sachanlagevermögens werden bei Zugang im ersten Halbjahr mit einer vollen und bei Zugang im zweiten Halbjahr mit einer halben Jahresrate abgeschrieben.

Zugänge an geringwertigen Wirtschaftsgütern werden im Zugangsjahr voll abgeschrieben und ihr Abgang unterstellt.

Wartungs- und Reparaturkosten werden im Entstehungszeitpunkt verursachungsgemäß als Aufwand erfasst.

Vermögensgegenstände des Anlagevermögens werden bei Verkauf oder sonstigem Abgang mit ihren jeweiligen Buchwerten (Anschaffungs- oder Herstellungskosten abzüglich

der kumulierten Abschreibungen) ausgebucht. In Höhe des Unterschieds zwischen dem Verkaufserlös und dem Buchwert des Vermögensgegenstandes wird ein Gewinn oder Verlust aus Anlagenabgang ergebniswirksam berücksichtigt.

Die **Beteiligungen** sowie die **Übrigen Finanzanlagen** werden zu Anschaffungskosten oder niedrigeren Tageswerten bilanziert. Niedrig- bzw. unverzinsliche Ausleihungen werden abgezinst und mit dem Barwert angesetzt. Außerplanmäßige Abschreibungen werden auf Vermögensgegenstände des Finanzanlagevermögens nur bei voraussichtlich dauernder Wertminderung durchgeführt.

Die **Roh-, Hilfs- und Betriebsstoffe** sowie die **Waren** werden zu Anschaffungskosten, die **unfertigen und fertigen Erzeugnisse und Leistungen** zu Herstellungskosten bewertet. Die Herstellungskosten enthalten auf Basis einer normalen Kapazitätsauslastung die direkt zurechenbaren Einzelkosten wie Material- und Lohnkosten sowie Sondereinzelkosten der Fertigung zuzüglich angemessener anteiliger Material- und Fertigungsgemeinkosten und linearer Abschreibungen. Verwaltungs- und Vertriebskosten sowie Aufwendungen für soziale Einrichtungen des Betriebs, freiwillige soziale Leistungen und für betriebliche Altersversorgung werden in den Herstellungskosten nicht aktiviert. Die Vorräte werden zum Abschlussstichtag abgewertet, soweit die Wiederbeschaffungskosten oder der Marktwert niedriger sind. Bestandsrisiken, die sich aus der Lagerdauer bzw. verminderter Verwertbarkeit ergeben, werden durch angemessene Abschläge berücksichtigt.

Die **Forderungen und Sonstigen Vermögensgegenstände** werden zum Nennbetrag angesetzt. Erkennbaren Einzelrisiken wird durch angemessene Wertberichtigungen, dem allgemeinen Kreditrisiko durch eine Pauschalwertberichtigung auf Forderungen ausreichend Rechnung getragen. Niedrig- bzw. unverzinsliche Posten mit einer Restlaufzeit von über einem Jahr werden abgezinst.

Die **Wertpapiere des Umlaufvermögens** werden zu Anschaffungskosten oder zum niedrigeren Börsenkurs am Abschlussstichtag bewertet.

Aktioptionen, die im Rahmen einer bedingten Kapitalerhöhung ausgegeben werden, werden bilanziell im Zeitpunkt der Optionsausübung und nicht im Zeitpunkt der Zusage erfasst. Im Ausübungszeitpunkt wird der der Gesellschaft zufließende Betrag gem. § 272 Abs. 2 Nr. 1 HGB in Höhe der damit verbundenen Nennkapitalerhöhung in das Gezeichnete Kapital und in Höhe eines Mehrbetrags in die Kapitalrücklage eingestellt.

Die **Pensions- und Rentenverpflichtungen** werden nach versicherungsmathematischen Methoden in Übereinstimmung mit den US-GAAP (SFAS Nr. 87) auf der Grundlage des international üblichen Anwartschaftsbarwertverfahrens berechnet und gemäß SFAS Nr. 132 dargestellt.

Steuerrückstellungen sowie die **Sonstigen Rückstellungen**, einschließlich solcher für drohende Verluste aus schwebenden Geschäften und für Umweltrisiken, werden nach den Grundsätzen vernünftiger kaufmännischer Beurteilung ermittelt. Bei der Bemessung dieser Rückstellungen wird allen erkennbaren Risiken in angemessenem Umfang Rechnung getragen.

Steuerabgrenzungen werden auf die zeitlich begrenzten Differenzen zwischen Handels- und Steuerbilanz sowie auf Konsolidierungsvorgänge berechnet. Ein sich ergebender Saldo wird entsprechend seinem Charakter als aktive Steuerabgrenzung oder unter den Steuerrückstellungen gesondert ausgewiesen. Für die Berechnung der latenten Steuern wird ein zusammengefasster Steuersatz verwendet, der die Körperschaftsteuer, Gewerbeertragsteuer (mit einem durchschnittlichen Hebesatz) und den Solidaritätszuschlag berücksichtigt. Bei inländischen Gesellschaften bis einschließlich 1999 wird der deutsche Thesaurierungssteuersatz und ab 2000 der einheitliche Körperschaftsteuersatz, bei ausländischen Gesellschaften der jeweilige lokale Steuersatz zu Grunde gelegt.

Aufwandsrückstellungen werden im Telekom Konzern grundsätzlich bei Vorliegen einer Passivierungspflicht nach § 249 Abs. 1 HGB gebildet. Dies gilt insbesondere bei Rückstellungen für im Geschäftsjahr unterlassene, jedoch innerhalb von drei Monaten nachgeholt Instandhaltungen.

Mit Ausnahme der Rückstellungen für Pensionen und ähnliche Verpflichtungen sowie der Rückstellung für die zukünftige Unterdeckung der Postbeamtenkrankenkasse werden keine wesentlichen Rückstellungen abgezinst.

Die **Verbindlichkeiten** werden zum Rückzahlungsbetrag angesetzt. In den Fällen, in denen der Rückzahlungsbetrag einer Verbindlichkeit höher ist als der Ausgabebetrag, wird der Unterschiedsbetrag aktiviert und auf die Laufzeit der Verbindlichkeit verteilt sowie als Zinsaufwand erfasst.

Entsprechend dem Imparitätsprinzip werden Bewertungsverluste aus **derivativen Finanzinstrumenten**, die nicht Teil von Bewertungseinheiten sind, bereits im Zeitpunkt ihrer Entstehung aufwandswirksam erfasst. Bewertungsgewinne werden jedoch erst im Zeitpunkt ihrer Realisierung ertragswirksam berücksichtigt.

Bei der Aufstellung von Konzernabschlüssen nach HGB muss die Gesellschaft Einschätzungen vornehmen und Annahmen treffen, welche die Ansätze der Vermögensgegenstände und Schulden und die Angabe von Risiken und Ungewissheiten bezüglich der angesetzten Vermögensgegenstände und Schulden zum Stichtag des Abschlusses sowie die Aufwendungen und Erträge für den Berichtszeitraum beeinflussen. Die tatsächlichen Ergebnisse können von diesen Einschätzungen abweichen.

Erläuterungen zur Konzern-Gewinn- und Verlustrechnung.

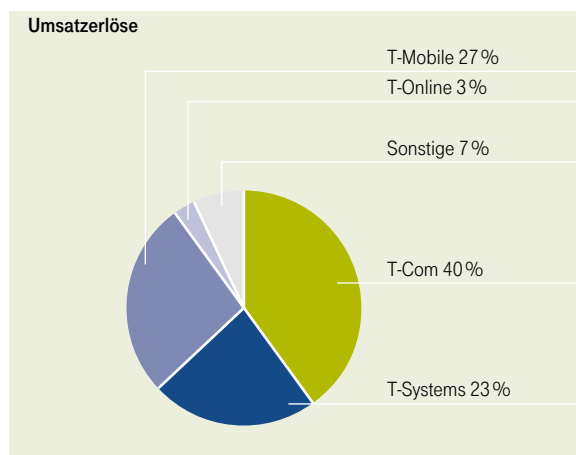
1 Umsatzerlöse:¹

	2001 Mio. €	2000 Mio. €	1999 Mio. €
T-Com	19 362	20 170	21 606
T-Systems	11 211	8 460	6 018
T-Mobile	12 994	8 994	5 153
T-Online	1 338	1 038	813
Sonstige	3 404	2 277	1 880
	48 309	40 939	35 470

¹ Im Geschäftsjahr 2001 hat die Deutsche Telekom ihre Geschäftsaktivitäten auf die 4-Säulen-Strategie ausgerichtet und führt seither ihre Aktivitäten in vier Divisionen. Unter Sonstige werden neben der Konzernzentrale und zentralen Dienstleistungsbereichen auch einige ausländische Tochterunternehmen (MATÁV, Slovenské, Kroatische Telekom) ausgewiesen. Die Vorjahresbeträge wurden entsprechend angepasst.

	2001 Mio. €	2000 Mio. €	1999 Mio. €
Umsatzerlöse nach Regionen:			
Inland	35 107	33 178	31 411
Ausland	13 202	7 761	4 059
	48 309	40 939	35 470
Die Umsatzerlöse im Ausland entfallen auf:			
EU-Länder (ohne Deutschland)	6 088	5 023	1 906
Übriges Europa	3 787	2 266	1 817
Nordamerika	3 066	231	161
Lateinamerika	85	43	17
Übrige Länder	176	198	158
	13 202	7 761	4 059

Der prozentuale Anteil der einzelnen Umsatzsegmente am Gesamtumsatz stellt sich wie folgt dar:



Die Umsatzerlöse stiegen gegenüber dem Vorjahr um 7 370 Mio. € oder 18 % an. Die Konsolidierungskreisverän-

derungen führten zu einer Erhöhung des Umsatzes um 6 248 Mio. € oder 15,3 %.

Bei T-Systems wirkte sich insbesondere die ganzjährige Einbeziehung der T-Systems ITS und das Geschäft mit nationalen Carriern umsatzsteigernd aus.

T-Mobile konnte einen Umsatzanstieg insbesondere durch die Einbeziehung von VoiceStream/Powertel seit dem 1. Juni 2001 und die gestiegenen Mobilfunk-Teilnehmerzahlen bei T-Mobile Deutschland und DT Mobile Holdings Ltd. (im Nachfolgenden One 2 One genannt) erreichen.

Der Anstieg bei T-Online ist im Bereich Access auf das starke Kundenwachstum und die gestiegene Nutzung in allen wichtigen Tarifen zurückzuführen. Darüber hinaus wirkte sich der verstärkte Ausbau des Portalgeschäfts positiv aus.

Maßgebliche Ursachen für den Umsatzrückgang bei T-Com sind neben den Preismaßnahmen vor allem bei nationalen Ferngesprächen die Substitution von Festnetzverbindungen durch Mobilfunkverbindungen im Bereich City sowie der Einfluss des Wettbewerbs.

Der Umsatzanstieg im Segment Sonstige ist überwiegend darauf zurückzuführen, dass die Gesellschaften Maktel, Kroatische Telekom und Slovenské im Vorjahr noch nicht bzw. nicht ganzjährig konsolidiert worden sind.

Darüber hinaus trugen die auf Grund von Teilnehmerwachstum gestiegenen Umsatzerlöse im Bereich Mobilfunk der MATÁV zum Umsatzanstieg bei.

2 Bestandsveränderung und andere aktivierte Eigenleistungen.

	2001 Mio. €	2000 Mio. €	1999 Mio. €
Veränderung des Bestands an fertigen und unfertigen Erzeugnissen und Leistungen	(7)	161	216
Andere aktivierte Eigenleistungen	886	703	731
	879	864	947

Die anderen aktivierten Eigenleistungen betreffen überwiegend Planungs- und Bauleistungen. Sie enthalten Bauzeit- zinsen in Höhe von 65 (2000: 64, 1999: 63) Mio. €.

3 Sonstige betriebliche Erträge.

	2001 Mio. €	2000 Mio. €	1999 Mio. €
Erträge aus dem Abgang von Wertpapieren des Umlaufvermögens	1 967	-	-
Erträge aus Anlageabgängen (einschließlich Anteilsverkäufen)	1 584	5 928	89
Erträge aus der Auflösung von Rückstellungen	1 139	386	506
Kursgewinne aus dem laufenden Lieferungs- und Zahlungsverkehr	533	309	89
Erträge aus Forderungsbewertung	288	125	106
Kostenweiterverrechnungen/-erstattungen	255	305	248
Vorsteuererstattung gemäß §15a UStG	85	169	379
Versicherungsentschädigungen	46	51	55
Erträge aus National Roaming-Vertrag	5	95	154
Erträge aus Kapitalerhöhungen bei Tochter- und assoziierten Unternehmen	-	2 887	-
Übrige Erträge	717	747	245
	6 619	11 002	1 871

Die Erträge aus dem Abgang von Wertpapieren des Umlaufvermögens in Höhe von 1 967 Mio. € beinhalten mit 1 954 Mio. € Erlöse aus dem Verkauf der Anteile an der Sprint Corporation, Kansas City, USA (im Nachfolgenden Sprint genannt).

Die Erträge aus Anlageabgängen belaufen sich auf 1 584 Mio. €. Von diesem Betrag stammen 912 Mio. € aus der Veräußerung der regionalen Kabelgesellschaft Baden-Württemberg. Weitere 75 Mio. € wurden durch den Verkauf der Isla Communications Co., Inc. Anteile Erlöst. Der Rückgang ge-

genüber dem Vorjahr erklärt sich durch den Wegfall der in 2000 erzielten Erträge aus der Veräußerung von Global One und der Kabelgesellschaften Nordrhein-Westfalen und Hessen. Der Anstieg der Erträge aus der Auflösung von Rückstellungen betrifft mit 350 Mio. € Erträge aus der Auflösung von Rückstellungen für bisher pauschal ermittelte Gebäuderisiken. Dieses Risiko wird nunmehr durch eine gleich hohe außerplanmäßige Abschreibung auf Gebäude berücksichtigt. Vom Gesamtbetrag der sonstigen betrieblichen Erträge sind 1 897 (2000: 611, 1999: 701) Mio. € anderen Geschäftsjahren zuzuordnen.

4 Materialaufwand.¹

	2001	2000	1999
	Mio. €	Mio. €	Mio. €
Aufwendungen für Roh-, Hilfs- und Betriebsstoffe und für bezogene Waren	4 397	4 075	2 625
Aufwendungen für bezogene Leistungen	9 080	7 875	5 042
davon Netzzugangsentgelte Deutschland	2 174	1 985	1 585
davon Netzzugangsentgelte Ausland	3 268	2 819	1 626
davon sonstige Leistungen	3 638	3 071	1 831
	13 477	11 950	7 667

¹ Seit Beginn des Geschäftsjahres 2000 werden bestimmte Aufwendungen (im Wesentlichen für Instandhaltung) nicht mehr als Sonstige bezogene Leistungen, sondern als Sonstiger betrieblicher Aufwand gezeigt. Für das Geschäftsjahr 1999 wurden 737 Mio. € umgegliedert.

Der Materialaufwand ist gegenüber 2000 um 1 527 Mio. € angestiegen. Davon sind 2 156 Mio. € auf Konsolidierungskreisveränderungen zurückzuführen. Ohne Berücksichtigung der Konsolidierungskreisveränderungen ergibt sich ein Rück-

gang, der im Wesentlichen auf dem geringeren Endgeräteinsatz und auf dem hohen Preisverfall bei den internationalen Carriern im Bereich Netzzugangsentgelte beruht.

5 Personalaufwand/Beschäftigte.

	2001	2000	1999
	Mio. €	Mio. €	Mio. €
Löhne und Gehälter:			
davon Beamte	1 874	2 287	2 535
davon Arbeitnehmer (ohne Beamte) ¹	7 439	5 183	3 985
	9 313	7 470	6 520
Soziale Abgaben und Aufwendungen für Altersversorgung und für Unterstützung:			
Sozialversicherungsbeiträge	1 147	861	730
Aufwendungen für Altersversorgung der Beamten	845	895	1 483
Aufwendungen für Altersversorgung der Arbeitnehmer ²	607	310	265
Aufwendungen für Altersversorgung	1 452	1 205	1 748
Aufwendungen für die Beihilfen der im aktiven Dienst stehenden Beamten	151	164	193
Sonstige Aufwendungen aus dem Personalbereich	51	18	19
	2 801	2 248	2 690
	12 114	9 718	9 210

¹ Seit Inkrafttreten des neuen Tarifvertrags der Deutschen Telekom AG zum 1. Juli 2001 wird nicht mehr zwischen Arbeitern und Angestellten unterschieden, sondern einheitlich nur eine Zahl für Arbeitnehmer ausgewiesen.

² Aufwendungen bestehen aus Net Periodic Pension Cost, in 2001 zuzüglich der aufwandswirksamen Additional Minimum Liability in Höhe von 259 Mio. €.

Beschäftigte (Jahresdurchschnitt)	2001	2000	1999
	Anzahl	Anzahl	Anzahl
Beamte	56 707	65 217	76 223
Arbeitnehmer (ohne Beamte) ¹	184 953	139 815	121 783
Deutsche Telekom Konzern insgesamt	241 660	205 032	198 006
Auszubildende/Praktikanten	8 147	6 826	6 354

¹ Seit Inkrafttreten des neuen Tarifvertrags der Deutschen Telekom AG zum 1. Juli 2001 wird nicht mehr zwischen Arbeitern und Angestellten unterschieden, sondern einheitlich nur eine Zahl für Arbeitnehmer ausgewiesen.

Der Personalaufwand erhöhte sich im Berichtsjahr um 2 396 Mio. € bzw. 24,7 % gegenüber dem Vorjahr auf 12 114 Mio. €. Dabei stammen 1 782 Mio. € aus neu konsolidierten Gesellschaften. Darüber hinaus haben tarifliche Änderungen zur Anpassung der Gehälter an eine leistungsfördernde und marktgerechte Bezahlung sowie strukturelle Veränderungen durch Einsatz von Personal in höheren Wertschöpfungsstufen zur Erhöhung des Personalaufwands beigetragen. Zusätzlich ergab sich nach US-GAAP eine Additional Minimum Liability in Höhe von 259 Mio. €, die im HGB-Konzernabschluss aufwandserhöhend wirkte.

Die durchschnittliche Zahl der Beschäftigten stieg um 36 628 bzw. 17,9 % auf 241 660. Aus Konsolidierungskreisveränderungen des laufenden Jahres ergab sich ein Anstieg der durchschnittlichen Zahl der Beschäftigten um 15 327 (überwiegend aus den Neuerwerben von VoiceStream/ Powertel und Maktel). Der restliche Anstieg erklärt sich im Wesentlichen aus den unterjährigen Akquisitionen des Vorjahres, vor allem T-Systems ITS und Slovenské, die in 2000 nur für ihre Zugehörigkeitsdauer zum Konzern in die Durchschnittsberechnung einfließen und nun im Berichtsjahr vollständig berücksichtigt werden.

6 Abschreibungen auf immaterielle Vermögensgegenstände des Anlagevermögens und Sachanlagen.

	2001	2000	1999
	Mio. €	Mio. €	Mio. €
Abschreibungen auf immaterielle Vermögensgegenstände des Anlagevermögens	5 743	2 233	801
davon Abschreibungen auf Geschäfts- oder Firmenwerte	3 663	1 247	300
davon Abschreibungen auf UMTS-Lizenzen	724	381	-
Abschreibungen auf Sachanlagen	9 478	10 758	7 665
	15 221	12 991	8 466

Im Berichtsjahr erhöhten sich die Abschreibungen auf immaterielle Vermögensgegenstände des Anlagevermögens und Sachanlagen um 2 230 Mio. € bzw. 17,2 % auf 15 221 Mio. €.

Dabei wirkten sich neben den erstmals ganzjährig einzubeziehenden Abschreibungen auf UMTS-Lizenzen vor allem die Abschreibungen der erstmals konsolidierten Gesellschaften in Höhe von 3 056 Mio. € aus. Hierin enthalten sind 1,4 Mrd. € Abschreibungen auf Geschäfts- oder Firmenwerte, im Wesentlichen bei VoiceStream/Powertel mit rund 0,9 Mrd. € und der T-Systems ITS mit 0,2 Mrd. €.

Auf Grund der im Dezember beschlossenen Maßnahmen zur Internationalisierung des Firmennamens T-Mobile wurden auf die Geschäfts- oder Firmenwerte der One 2 One und max.mobil., in denen als Komponenten die bestehenden alten Firmennamen enthalten sind, außerplanmäßige Abschreibungen in Höhe von 1 040 Mio. € vorgenommen.

Weitere außerplanmäßige Abschreibungen auf immaterielle Vermögensgegenstände betragen rund 63 Mio. €.

Die im Vorjahr vorgenommene außerplanmäßige Abschreibung in Form einer pauschalen Wertberichtigung für

Grundstücke in Höhe von 2 018 Mio. € ist durch die detaillierte Datenerhebung im Zuge der geänderten Immobilienstrategie der Deutschen Telekom AG auf einzelne Grundstücke verteilt worden. Aus dieser Erhebung ergaben sich weitere außerplanmäßige Abschreibungen von 466 Mio. €. Auf Gebäude, für die eine betriebliche Nutzung nicht mehr vorgesehen ist, wurde eine außerplanmäßige Abschreibung in Form einer pauschalen Wertberichtigung in Höhe von

350 Mio. € vorgenommen. Dieser Abschreibung entsprechen gleich hohe Erträge aus der Auflösung der Rückstellung für bisher hierfür pauschal ermittelte Risiken.

Weiterhin wurden außerplanmäßige Abschreibungen auf das Sachanlagevermögen in Höhe von 159 Mio. € vorgenommen, insbesondere auf technische Anlagen der Mobilfunknetze in Höhe von 104 Mio. € bei der One 2 One.

7 Sonstige betriebliche Aufwendungen.

	2001	2000	1999 ¹
	Mio. €	Mio. €	Mio. €
Marketingaufwendungen	1 896	1 967	1 148
Werbepremien, Provisionen	1 329	794	381
Aufwendungen aus der Forderungsbewertung	1 225	723	514
Miet- und Pacht aufwendungen einschließlich Leasing	1 213	766	513
Wartung, Instandhaltung und Schadensbehebung	1 133	843	730
Rechts-, DV- und sonstige Beratungskosten	695	591	499
Sonstige Personalnebenkosten	598	493	349
Portokosten	486	481	438
Verluste aus Anlageabgängen (einschl. Anteilsverkäufen)	478	1 132	629
Rückstellungszuführungen	391	611	238
Kursverluste	333	241	275
Diverse Verwaltungskosten und Gebühren	314	217	184
Reise- und Transportkosten	290	241	192
Lizenzen und Konzessionsgebühren	197	116	85
Leih- und Zeitarbeitskosten	145	122	50
Energie/Strom/Wasser	129	77	34
Fernsprechgebühren	94	15	7
Verluste aus derivativen Finanzinstrumenten	73	194	134
Übrige Aufwendungen	1 132	800	472
	12 151	10 424	6 872

¹ Die Vorjahre wurden an geänderte Inhalte des Berichtsjahres angepasst. Diverse Aufwendungen (im Wesentlichen für Instandhaltung) wurden bis 1999 dem Materialaufwand zugeordnet. Für das Geschäftsjahr 1999 wurden 737 Mio. € umgliedert.

Vor Berücksichtigung der Auswirkung von Konsolidierungskreisveränderungen (2 288 Mio. €) ergibt sich ein Rückgang der Sonstigen betrieblichen Aufwendungen um 561 Mio. €.

Der Anstieg bei den Werbepremien/Provisionen beruht hauptsächlich auf der Einbeziehung von VoiceStream/Powertel in 2001. Die Aufwendungen aus der Forderungsbewertung betreffen vor allem die Deutsche Telekom AG und entstehen hauptsächlich durch Forderungsausfälle gegenüber Carriern. Der Anstieg der Miet- und Pacht aufwendungen resultiert im Wesentlichen aus der Konsolidierungskreisveränderung, vor allem aus VoiceStream/Powertel und der T-Systems ITS. Die Aufwendungen für Wartung, Instandhaltung und Scha-

densbehebung stiegen vor allem bei der Deutschen Telekom AG auf Grund verstärkter Modernisierungsmaßnahmen.

Dagegen steht ein Rückgang bei den Verlusten aus Anlageabgängen. Hier waren im Vorjahr im Wesentlichen die Aufwendungen aus der Verschrottung von Linientechnik und aus dem Verkauf der Eurobell (Holdings) Plc, Crawley, ausgewiesen.

Von den Sonstigen betrieblichen Aufwendungen entfallen 534 (2000: 1 208; 1999: 687) Mio. € auf periodenfremde Aufwendungen.

8 Finanzergebnis.

	2001	2000	1999
	Mio. €	Mio. €	Mio. €
Ergebnis aus Beteiligungen	107	147	166
Ergebnis aus at equity bilanzierten Unternehmen (einschließlich Abschreibungen auf Geschäfts- oder Firmenwerte)	(547)	1 890	(265)
Beteiligungsergebnis	(440)	2 037	(99)
Erträge aus anderen Wertpapieren und Ausleihungen des Finanzanlagevermögens	152	487	83
Sonstige Zinsen und ähnliche Erträge	408	511	420
Zinsen und ähnliche Aufwendungen	(4 698)	(4 095)	(3 049)
Zinsergebnis	(4 138)	(3 097)	(2 546)
Abschreibungen auf Finanzanlagen und auf Wertpapiere des Umlaufvermögens	(770)	(170)	(244)
	(5 348)	(1 230)	(2 889)

Die Erhöhung des negativen Finanzergebnisses in 2001 beruht auf mehreren gleichgerichteten Effekten. Das Beteiligungsergebnis verschlechterte sich gegenüber dem hohen positiven Niveau des Vorjahres von 2 037 Mio. € um 2 477 Mio. €, im Wesentlichen durch den Wegfall eines Einmaleffekts beim assoziierten Unternehmen DT FT Italian Holding GmbH, bei dem im Vorjahr 2 358 Mio. € Erträge aus der Veräußerung von WIND ausgewiesen wurden. Das Zinsergebnis wurde zum einen durch den Anstieg des Zinsaufwands (603 Mio. €) belastet, der in erster Linie in neu emittierten Anleihen zur Finanzierung der UMTS-Lizenzen

begründet ist, und zum anderen durch die gesunkenen Erträge aus Wertpapieren und Ausleihungen des Finanzanlagevermögens (-335 Mio. €) auf Grund des Verkaufs von Spezialfonds im ersten Halbjahr 2000. Der Anstieg der Abschreibungen auf Finanzanlagen und Wertpapiere des Umlaufvermögens um 600 Mio. € auf 770 Mio. € resultiert aus einer Wertberichtigung des Beteiligungsbuchwerts der France Télécom (312 Mio. €) und erhöhten Wertberichtigungen bei Ausleihungen an Beteiligungsunternehmen der Kabel Deutschland GmbH (317 Mio. €).

9 Außerordentliches Ergebnis.

Dieser Posten beinhaltet im Vorjahr die Emissionskosten aus dem Börsengang der T-Online International AG sowie Aufwendungen für den geplanten Börsengang der T-Mobile

International AG. 1999 waren hier ausschließlich die Emissionskosten aus dem zweiten Börsengang der Deutschen Telekom AG ausgewiesen.

10 Steuern.

Das Ergebnis vor Steuern setzt sich wie folgt zusammen:

	2001	2000	1999
	Mio. €	Mio. €	Mio. €
Deutschland	2 953	8 291	2 910
Ausland	(5 457)	(1 958)	34
	(2 504)	6 333	2 944

Der Steueraufwand gliedert sich wie folgt:

	2001	2000	1999
	Mio. €	Mio. €	Mio. €
Steuern vom Einkommen und vom Ertrag	751	194	1 380
Sonstige Steuern	57	124	40
	808	318	1 420

Die Ertragssteuern des Konzerns teilen sich auf das In- und Ausland wie folgt auf:

	2001 Mio. €	2000 Mio. €	1999 Mio. €
Laufende Steuern			
Deutschland	686	207	1 471
Ausland	91	35	34
Latente Steuern			
Deutschland	(30)	(57)	(121)
Ausland	4	9	(4)
	751	194	1 380

Der zusammengefasste Steuersatz für die Ertragsteuern beläuft sich bei der Deutschen Telekom derzeit auf 39 %, bestehend aus der Körperschaftsteuer mit einem Steuersatz von 25 %, der Gewerbeertragsteuer (mit einem Durchschnittsbesatz) und dem Solidaritätszuschlag, der in Höhe von 5,5 % auf die Körperschaftsteuer erhoben wird.

Obwohl das handelsrechtliche Konzernergebnis deutlich geringer ausfällt als im Vorjahr, liegt das steuerpflichtige Ergebnis über dem vergleichbaren Vorjahreswert. Dies ist auf die unterschiedliche Zusammensetzung von steuerwirksamen und nicht steuerwirksamen Einnahmen und Aufwendungen zurückzuführen.

Wegen vorhandener Verlustvorträge (insbesondere aus der Abschreibung der Sprint-Anteile im Jahr 2000) ergab sich trotz erhöhter steuerlicher Bemessungsgrundlage kein Ertragsteueraufwand aus dem laufenden Ergebnis.

Die effektiven Steuern von Einkommen und vom Ertrag im Berichtsjahr in Höhe von 751 Mio. € (im Vorjahr 194 Mio. €) leiten sich wie folgt von einem fiktiven „erwarteten“ Ertragsteueraufwand ab, der sich bei Anwendung des gesetzlichen Ertragsteuersatzes des Mutterunternehmens (zusammengefasster Ertragsteuersatz) von 39 % (im Vorjahr Ertragsteuersatz für nicht ausgeschüttete Gewinne von 43 %) auf das Ergebnis vor Steuern vom Einkommen und vom Ertrag ergeben hätte.

	2001 Mio. €	2000 Mio. €
Berechneter „erwarteter“ Körperschaftsteueraufwand, zum gesetzlichen Ertragsteuersatz des Mutterunternehmens	(977)	2 723
Anstieg (Verminderung) der Ertragsteuern auf Grund von:		
Steuerfreien Gewinnen/Verlusten	(795)	(1 252)
Minderungen des Konzernergebnisses ohne steuerliche Wirkung	2 896	1 497
Erhöhungen des Konzernergebnisses ohne steuerliche Wirkung	(171)	(2 324)
Ermäßigter Besteuerung, einschließlich Besteuerungsunterschieden Ausland	(491)	(546)
Permanenten und Quasipermanenten Differenzen zwischen Handels- und Steuerbilanz	611	(640)
Gewerbesteuer (Dauerschulden)	216	180
Nutzung von Verlustvorträgen	(1 186)	370
Auswirkungen von Steuergesetzänderungen/Nachberechnungen	676	167
Sonstigem	(28)	19
Steuern vom Einkommen und vom Ertrag	751	194
Effektiver Steuersatz	-30 %	3,1 %

In Abweichung zu der Vorgehensweise bei den Rückstellungsberechnungen in den Handelsbilanzen der Deutschen Telekom AG wurde in der Steuererklärung ein Geschäftswert (Unterschiedsbetrag zwischen dem Unternehmenswert und den mit ihren Teilwerten aktivierten Wirtschaftsgütern) an-

gesetzt, der gemäß § 7 Abs. 1 EStG über 15 Jahre abgeschrieben wird. Aus Vorsichtsgründen wurde im Berichtsjahr, wie auch in den Vorjahren, bis zur endgültigen Klärung des Firmenwertansatzes bei der Ermittlung des Steueraufwands keine Firmenwertabschreibung angesetzt.

Die latenten Steuern resultieren im Wesentlichen aus abweichenden steuerlichen Ansatz- und Bewertungsmethoden. Auf Grund der bestehenden Verlustvorträge im Organkreis der Deutschen Telekom AG wird das Mutterunternehmen bis zum vollständigen Verbrauch der Verlustvorträge keine Steuern vom Einkommen und vom Ertrag auf das laufende steuerbare Ergebnis ansetzen. Diejenigen latenten Steuern des Mutterunternehmens sowie der Organgesellschaften, die sich kurzfristig, d. h. im Zeitraum der Nutzung der Verlustvorträge, ausgleichen werden, wurden im Berichtsjahr aufgelöst.

Zum 31. Dezember 2001 verfügte die Deutsche Telekom über körperschaftsteuerliche bzw. körperschaftsteuerähnliche Verlustvorträge von etwa 17 633 (2000: 547) Mio. € und gewerbsteuerliche Verlustvorträge von rund 4 580 (2000: 753) Mio. €. Mit Ausnahme von Verlustvorträgen in Höhe von 11 084 Mio. €, deren Nutzung auf verschiedene Zeiträume begrenzt ist, sind diese Verlustvorträge nach deutschem bzw. lokalem Steuerrecht grundsätzlich unbegrenzt vortragsfähig.

11 Anderen Gesellschaftern zustehendes Ergebnis.

Das anderen Gesellschaftern zustehende Ergebnis betrifft mit 322 (2000: 189; 1999: 274) Mio. € Gewinnanteile und mit 180 (2000: 100; 1999: 3) Mio. € Verlustanteile.

Die Gewinnanteile 2001 entfallen im Wesentlichen auf die MATÁV und die T-Systems ITS. Die Verlustanteile betreffen im Wesentlichen die T-Online International AG.

Erläuterungen zur Konzern-Bilanz.

12 Immaterielle Vermögensgegenstände.

	31.12.2001	31.12.2000
	Buchwerte	Buchwerte
	Mio. €	Mio. €
Konzessionen, gewerbliche Schutzrechte und ähnliche Rechte und Werte sowie Lizenzen an solchen Rechten und Werten	39 254	16 406
Geschäfts- oder Firmenwerte	40 597	19 263
Geleistete Anzahlungen	200	85
	80 051	35 754

Der Anstieg der Konzessionen, gewerblicher Schutzrechte und ähnlicher Rechte beruht im Wesentlichen auf Konsolidierungskreisveränderungen, wobei auf VoiceStream/Powertel 23 455 Mio. € – hauptsächlich Mobilfunklizenzen – entfallen. Die Zunahme der Geschäfts- oder Firmenwerte um 21 334 Mio. € resultiert mit 23 598 Mio. € ebenfalls aus der Erstkonsolidierung von VoiceStream/Powertel. Dem stehen Abschreibungen von 3 663 Mio. € gegenüber.

Die Entwicklung der Immateriellen Vermögensgegenstände ist dem Anlagespiegel zu entnehmen.

13 Sachanlagen.

	31.12.2001	31.12.2000
	Buchwerte	Buchwerte
	Mio. €	Mio. €
Grundstücke, grundstücksgleiche Rechte und Bauten einschließlich der Bauten auf fremden Grundstücken	13 063	14 416
Technische Anlagen und Maschinen	39 947	35 521
Andere Anlagen, Betriebs- und Geschäftsausstattung	2 743	2 132
Geleistete Anzahlungen und Anlagen im Bau	2 955	2 068
	58 708	54 137

Die Entwicklung des Sachanlagevermögens ist von gegenläufigen Effekten geprägt. Einerseits wurden Investitionen in Höhe von 9 853 Mio. € getätigt, welche hauptsächlich die Technischen Anlagen und Maschinen betrafen. Darüber hinaus erhöhte sich das Sachanlagevermögen auf Grund der Konsolidierungskreisveränderungen, insbesondere durch die Einbeziehung von VoiceStream/Powertel und Kroatische Telekom. Andererseits wirkte sich die teilweise Veräußerung der Kabelaktivitäten mit -433 Mio. € aus.

Die Entwicklung der Sachanlagen ist dem Anlagespiegel zu entnehmen.

Miet- und Leasingverpflichtungen.

Nachfolgend sind die mindestens zu leistenden Miet- und Leasingzahlungen aus den nach dem 31. Dezember 2001 endenden Miet- und Leasingverträgen in Mio. € dargestellt.

Geschäftsjahr	Leasingraten für aktivierte Objekte	Mieten und Leasingraten für nicht aktivierte Objekte
	Mio. €	Mio. €
2002	46	1 269
2003	48	1 014
2004	48	856
2005	51	756
2006	51	684
Nach 2006	662	2 737
Mindestens zu entrichtende Miet- und Leasingzahlungen	906	7 316
Zinsanteil	(384)	
Barwert der mindestens zu entrichtenden Leasingzahlungen	522	

Die Finanzierungs-Leasingverträge haben Laufzeiten bis zu 25 Jahren und betreffen hauptsächlich Bürogebäude.

14 Finanzanlagen.

	31.12.2001	31.12.2000
	Buchwerte	Buchwerte
	Mio. €	Mio. €
Anteile an verbundenen Unternehmen	228	153
Ausleihungen an verbundene Unternehmen	82	57
Beteiligungen an assoziierten Unternehmen	3 944	6 663
Übrige Beteiligungen	1 895	7 456
Ausleihungen an Unternehmen, mit denen ein Beteiligungsverhältnis besteht	395	718
Wertpapiere des Anlagevermögens	879	1 106
Sonstige Ausleihungen	534	562
	7 957	16 715

Der Rückgang der Beteiligungsbuchwerte der assoziierten Unternehmen um 2 719 Mio. € beruht im Wesentlichen auf einer Gewinnausschüttung der DT FT Italian Holding GmbH, Bonn, in Höhe von 2 759 Mio. € sowie der Umgliederung der Anteile am kroatischen Telekommunikationsunternehmen Kroatische Telekom, Zagreb, im Zuge ihrer erstmaligen Vollkonsolidierung im Berichtsjahr. Darüber hinaus ist der Rückgang geprägt durch negative Ergebnisbeiträge und Goodwill-Abschreibungen. Gegenläufig wirkten sich insbesondere die Zugänge diverser Beteiligungsunternehmen der VoiceStream Wireless Corporation, Bellevue, USA, in Höhe von 290 Mio. € aus.

Bei den übrigen Beteiligungen war ebenfalls eine Reduzierung der Beteiligungsbuchwerte in Höhe von 5 561 Mio. € zu verzeichnen, insofern als das „Initial Investment“ in VoiceStream/PowerTel im Jahr 2000 mit 5 590 Mio. € als

Teil der Anschaffungskosten nunmehr durch die Vollkonsolidierung des Unternehmens ersetzt wurde. Darüber hinaus wirkte sich auch die Wertberichtigung der Beteiligung an der France Télécom S.A., Paris, Frankreich, buchwertmindernd aus. Diesen Abgängen stand bei den übrigen Beteiligungen der Erwerb von 9,3 % der Anteile an der Globe Telecom Inc., Mandaluyong City, Philippinen, durch die DeTeAsia Holding GmbH, Bonn, in Höhe von 254 Mio. € gegenüber.

Die Ausleihungen an Unternehmen, mit denen ein Beteiligungsverhältnis besteht, setzen sich hauptsächlich aus Gesellschafterdarlehen zusammen. Der Rückgang betrifft maßgeblich Wertberichtigungen von Ausleihungen an Kabelgesellschaften.

Die Wertpapiere des Anlagevermögens bestehen im Wesentlichen aus festverzinslichen Wertpapieren. Der Rückgang ist auf den Verkauf eines Teils der festverzinslichen Wertpapiere aus dem Portfolio der Deutschen Telekom Holding B.V., Amsterdam, Niederlande, zurückzuführen. Dem stand der Erwerb weiterer festverzinslicher Wertpapiere in Höhe von 74 Mio. € durch die Deutsche Telekom AG gegenüber.

Die Entwicklung der Finanzanlagen ist im Anlagespiegel dargestellt. Die Aufstellung des Anteilsbesitzes wird beim Handelsregister des Amtsgerichts Bonn unter der Nr. HRB 6794 hinterlegt. Sie kann bei der Deutschen Telekom AG, Bonn, Investor Relations, angefordert werden.

Wesentliche Beteiligungen an assoziierten Unternehmen und die hierauf entfallenden Geschäfts- oder Firmenwerte stellen sich wie folgt dar:

Name	31.12.2001			31.12.2000		
	Kapital- anteil	Buchwerte	davon Geschäfts- oder Firmen- werte	Kapital- anteil	Buchwerte	davon Geschäfts- oder Firmen- werte
	%	Mio. €	Mio. €	%	Mio. €	Mio. €
PTC	45,00	1 232	1 114	45,00	1 165	1 088
BEN Holding ¹	50,00	871	584	50,00	1 036	638
GSM Facilities	24,00	516	-	-	-	-
MTS ²	36,20	435	16	36,20	327	17
Cook Inlet/VS GSM IV	83,56	360	-	-	-	-
Sonstige		530	101		4 135	574
		3 944	1 815		6 663	2 317

¹ Beteiligungsquote: 50 % minus 1 Anteil

² Anteiliger Börsenwert am 31. Dezember 2001: 1 459 Mio. €

15 Vorräte.

	31.12.2001	31.12.2000
	Buchwerte	Buchwerte
	Mio. €	Mio. €
Roh-, Hilfs- und Betriebsstoffe	597	201
Unfertige Erzeugnisse, unfertige Leistungen	458	612
Fertige Erzeugnisse und Waren	606	763
Geleistete Anzahlungen	10	11
	1 671	1 587

Das Vorratsvermögen erhöhte sich gegenüber dem Vorjahr um 84 Mio. € oder 5,3%. Der Effekt aus der Erstkonsolidierung von VoiceStream/PowerTel, Maktel, RadioMobil und Kroatische Telekom beträgt 354 Mio. €.

Zu den Roh-, Hilfs- und Betriebsstoffen zählen im Wesentlichen Ersatzteile für die Datenübermittlungstechnik, die Übertragungstechnik sowie weitere fernmeldetechnische Ersatzteile, Bauelemente und Fernmeldekabel. Die Bestände an Unfertigen Erzeugnissen und Leistungen betreffen im Wesentlichen noch nicht abgeschlossene Projekte, wie z. B. die Installation von Telekommunikationsanlagen und die Implementierung von IT-Systemlösungen.

Unter Fertige Erzeugnisse und Waren werden im Wesentlichen Bestände an Endgeräten, die sowohl für den Verkauf als auch für die Vermietung bestimmt sind, sowie zur Vermarktung bestimmte Bestände an Seekabel-Nutzungsrechten ausgewiesen.

Die geleisteten Anzahlungen beziehen sich im Wesentlichen auf Bestellungen von Endgeräten.

16 Forderungen.

	31.12.2001	31.12.2000
	Buchwerte	Buchwerte
	Mio. €	Mio. €
Forderungen aus Lieferungen und Leistungen	6 173	6 852
Forderungen gegen verbundene Unternehmen	423	149
Forderungen gegen Unternehmen, mit denen ein Beteiligungsverhältnis besteht	230	158
	6 826	7 159

Im Dezember 2001 hat die Deutsche Telekom AG im Rahmen einer „Asset-Backed-Securities“ bestimmte Forderungen aus Lieferungen und Leistungen an eine Zweckgesellschaft im Wege der Globalzession veräußert. Dies erklärt im Wesentlichen den Rückgang der Forderungen aus Lieferungen und Leistungen im Vergleich zum Vorjahr. Der Vertrag schließt die Rückübertragung der verkauften Forderungen explizit aus. Die vom Käufer übernommenen Bonitätsrisiken werden durch einen entsprechenden „Abschlag 1“ abgegolten. Für das bei der Telekom verbleibende Veritätsrisiko (Vertragsbestandsrisiko) wurde ein weiterer „Abschlag 2“ vereinbart. Bezüglich beider Abschläge sieht der Vertrag eine Bonifizierung vor, sofern die Risiken, die durch die Abschläge abgedeckt werden, beim Käufer endgültig nicht eingetreten sind. Das Inkasso der veräußerten Forderungen erfolgt im Auftrag des Käufers weiterhin durch die Telekom.

Mit Ausnahme von 183 Mio. € sind sämtliche Forderungen innerhalb eines Jahres fällig.

Die Wertberichtigungen auf Forderungen haben sich wie folgt entwickelt:

	2001	2000	1999
	Mio. €	Mio. €	Mio. €
Stand 1.1.	790	493	371
Zuführung	821	379	173
Inanspruchnahme/			
Auflösung	(623)	(82)	(51)
Stand 31.12.	988	790	493

Die Wertberichtigungen der Deutschen Telekom sind auf Grund des Forderungsausfalls, hauptsächlich durch die Zunahme zweifelhafter Forderungen im Carrier-Bereich, gestiegen.

Im Geschäftsjahr 2001 sind Forderungen in Höhe von 391 (31. Dezember 2000: 344) Mio. € ausgebucht worden.

17 Sonstige Vermögensgegenstände.

	31.12.2001	31.12.2000
	Buchwerte	Buchwerte
	Mio. €	Mio. €
Forderungen aus Steuern	3 287	2 262
Forderungen aus Zinsabgrenzungen	352	289
Forderungen gegen Mitarbeiter	34	56
Forderungen aus Kostenerstattungen und Darlehen	221	286
Übrige Sonstige Vermögensgegenstände	1 072	778
	4 966	3 671

Der Anstieg der Sonstigen Vermögensgegenstände betrifft insbesondere die Forderungen aus Steuern, die im Wesentlichen die Ertragsteuern beinhalten. Ihre Veränderung gegenüber dem Vorjahr resultiert hauptsächlich aus einem Körperschaftsteuererstattungsanspruch aus der Dividendenzahlung der T-Mobile International AG an die Deutsche Telekom AG.

Der Anstieg der Übrigen Sonstigen Vermögensgegenstände ist überwiegend bedingt durch die Aktivierung von Marktwerten aus in Bewertungseinheiten stehenden Derivaten.

18 Wertpapiere.

	31.12.2001	31.12.2000
	Buchwerte	Buchwerte
	Mio. €	Mio. €
Eigene Anteile	7	7
Sonstige Wertpapiere	695	2 363
	702	2 370

Die Bilanzierung erfolgt zu Anschaffungskosten von 2,56 € je Aktie. Die im Vorjahr von den Mitarbeitern nicht abgenommenen Anteile (14 630 Stück) wurden von der Telekom zunächst mit den Anschaffungskosten in Höhe von 0,9 Mio. € bilanziert und zum Bilanzstichtag auf den niedrigeren Börsenkurs abgeschrieben. Der Anteil der Eigenen Anteile am Gezeichneten Kapital beträgt insgesamt 0,07 %.

Der Rückgang der Sonstigen Wertpapiere gegenüber dem Vorjahr resultiert im Wesentlichen aus dem Verkauf der Anteile an der Sprint.

Unter den Sonstigen Wertpapieren werden hauptsächlich der Kurspflegebestand an eigenen Anleihen (275 Mio. €), Callable Step-Up Anleihen (322 Mio. €) und eine portugiesische Staatsanleihe (55 Mio. €) ausgewiesen.

Der am Bilanzstichtag im Vergleich zum Vorjahresstichtag unveränderte Bestand an Eigenen Anteilen in Höhe von 2 670 828 Stück setzt sich wie folgt zusammen:

Mitarbeiterprogramm 1996	459 900
Mitarbeiterprogramm 1999	5 185 278
Abgang durch das Mitarbeiterprogramm 2000	(2 988 980)
Von KfW erworbene nicht ausgegebene Anteile	14 630
	2 670 828

19 Flüssige Mittel.

	31.12.2001	31.12.2000
	Buchwerte	Buchwerte
	Mio. €	Mio. €
Schecks	47	12
Kassenbestand und Bundesbankguthaben	25	41
Guthaben bei Kreditinstituten (einschließlich Postbankguthaben)	2 796	1 840
	2 868	1 893

	31.12.2001	31.12.2000
	Buchwerte	Buchwerte
	Mio. €	Mio. €
Zahlungsmittel		
Laufzeit bis drei Monate	2 738	1 006
Laufzeit mehr als drei Monate	130	887
	2 868	1 893

In den Zahlungsmitteln mit einer Laufzeit bis zu drei Monaten sind überwiegend Festgeldanlagen bei Kreditinstituten enthalten. Daneben sind hier die Kassenbestände, Bundesbank- und Postbankguthaben sowie Schecks ausgewiesen. Bei den Zahlungsmitteln mit einer Laufzeit von mehr als drei Monaten handelt es sich nahezu ausschließlich um Termineinlagen bei Banken.

Die Veränderung des Konsolidierungskreises wirkt sich mit 381 Mio. € aus. Der Anstieg der Guthaben bei Kreditinstituten ist im Wesentlichen auf die Festgeldanlage der Deutschen Telekom (1 069 Mio. €) zurückzuführen.

20 Rechnungsabgrenzungsposten und Steuerabgrenzung.

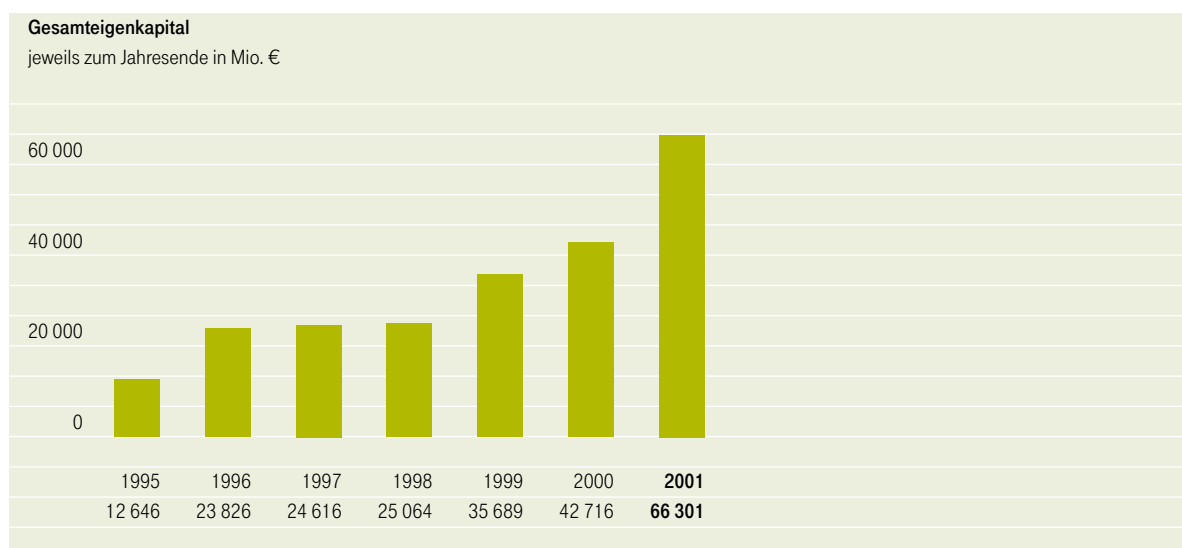
Der aktive Rechnungsabgrenzungsposten in Höhe von 813 (31. Dezember 2000: 956) Mio. € enthält Disagiobeträge von 351 (31. Dezember 2000: 59) Mio. €, deren Abschreibung linear über die Laufzeit der zugehörigen Verbindlichkeiten erfolgt. Der Gesamtbetrag entfällt mit 151 Mio. € auf den erstmaligen Einbezug von VoiceStream/PowerTel und mit 146 Mio. € aus der Deutsche Telekom International Finance B.V., Amsterdam, Niederlande.

Des Weiteren werden sonstige Rechnungsabgrenzungsposten im Wesentlichen für vorausgezahlte Personalaufwendungen und Miete ausgewiesen. Daneben war hier im Vorjahr ein aktiver Abgrenzungsposten für latente Steuern nach Saldierung mit dem passiven Abgrenzungsposten von 475 Mio. € ausgewiesen. Im Berichtsjahr erfolgt dieser Ausweis – nach Saldierung mit dem höheren passiven Steuerabgrenzungsposten – unter den Anderen Rückstellungen.

21 Eigenkapital.

Die Detailentwicklung des Konzern-Eigenkapitals der Jahre 1999, 2000 und 2001 ist dem Anhang vorangestellt.

Die Gesamteigenkapitalentwicklung stellt sich vom 31. Dezember 1995 bis zum 31. Dezember 2001 (in Mio. €) wie folgt dar:



22 Gezeichnetes Kapital.

Zum 31. Dezember 2001 beträgt das Gezeichnete Kapital der Deutschen Telekom gemäß § 5 Abs. 1 der Satzung 10 746 Mio. €, das in 4 197,8 Mio. Stück nennwertlose, auf den Namen lautende Stammaktien eingeteilt ist. Jede Aktie gewährt eine Stimme.

Die direkte Anteilsquote des Bundes an der Deutschen Telekom AG, vertreten durch die Bundesanstalt, beträgt zum 31. Dezember 2001 30,92%; die Anteilsquote der KfW beläuft sich zum 31. Dezember 2001 auf 12,13%. Das Gezeichnete Kapital entfällt somit zum 31. Dezember 2001 mit 1 298 Mio. Stückaktien auf den Bund (3 321 Mio. €) und mit 509 Mio. Stückaktien auf die KfW (1 303 Mio. €). Der Rest befindet sich im Streubesitz.

Im Zuge des Erwerbs von VoiceStream/Powertel hat die Deutsche Telekom im Tausch gegen die zum Zeitpunkt der Akquisition zwischen der Deutschen Telekom und VoiceStream/Powertel in Umlauf befindlichen Optionsscheine Bezugsrechte auf die Aktien der Deutschen Telekom ausgegeben. Zum 31. Dezember 2001 betrug die Anzahl der noch ausstehenden an VoiceStream/Powertel-Mitarbeiter gewährten Bezugsrechte 24 593 297 Stück.

Der Vorstand ist ermächtigt, das Grundkapital in der Zeit bis zum 25. Mai 2005 mit Zustimmung des Aufsichtsrats um bis zu nominal 3 865 093 163,52 € durch Ausgabe von bis zu 1 509 802 017 auf den Namen lautende Stückaktien gegen Sacheinlagen zu erhöhen. Die Ermächtigung kann in Teilbeträgen ausgenutzt werden. Das Bezugsrecht der Aktionäre ist ausgeschlossen. Der Vorstand wird ermächtigt, mit Zustimmung des Aufsichtsrats den weiteren Inhalt der Aktienrechte und die Bedingungen der Aktienaussgabe festzulegen (Genehmigtes Kapital 2000).

Die ordentliche Hauptversammlung vom 29. Mai 2001 hat folgende Beschlüsse gefasst:

1. Die von der Hauptversammlung am 25. Mai 2000 beschlossene bedingte Kapitalerhöhung um bis zu 64 000 000 € zur Ausgabe von bis zu 25 000 000 neuen, auf den Namen lautenden Stückaktien wurde in Höhe von nominal 61 378 762,24 € aufgehoben und bleibt damit in Höhe von nominal 2 621 237,76 € bestehen. Diese bedingte Kapitalerhöhung dient ausschließlich der Ausgabe von bis zu 1 023 921 neuen, auf den Namen lautenden Stückaktien, auf die Bezugsrechte im Rahmen des Deutschen Telekom Aktienoptionsplans 2000 während des Geschäftsjahres 2000 bereits gewährt wurden.

2. Der Vorstand wurde ermächtigt, das Grundkapital um bis zu 500 000 000 €, eingeteilt in bis zu 195 312 500 Aktien, bedingt zu erhöhen (Bedingtes Kapital). Die bedingte Kapitalerhöhung wird nur insoweit durchgeführt, wie die Inhaber bzw. Gläubiger von Wandlungs- bzw. Optionsrechten Gebrauch machen oder die zur Wandlung ausgegebenen Schuldverschreibungen ihre Pflicht zur Wandlung erfüllen.

3. Zur Gewährung von Aktienoptionen im Rahmen des Aktienoptionsplans 2001 wird das Grundkapital der Gesellschaft um bis zu 307 200 000 € durch Ausgabe von bis zu 120 000 000 neuen, auf den Namen lautenden Stückaktien bedingt erhöht. Die bedingte Kapitalerhöhung dient ausschließlich der Ausgabe von bis zu 120 000 000 Bezugsrech-

ten im Rahmen des Deutsche Telekom Aktienoptionsplans 2001 an Mitglieder des Vorstands und weitere Führungskräfte der Gesellschaft und nachgeordneter verbundener Unternehmen.

4. Die Deutsche Telekom wurde zum Erwerb eigener Aktien bis zu höchstens 10 % des Grundkapitals, d.h. bis zu maximal 302 960 403 Aktien, ermächtigt. Dies kann zum Zweck der Einführung der Aktien an ausländischen Börsen, zum Angebot im Rahmen von Zusammenschlüssen oder Erwerb von Unternehmen und Beteiligungen sowie zur Einziehung von Aktien erfolgen. Die Ermächtigung kann ganz oder in Teilbeträgen ausgeübt werden und gilt bis zum 19. November 2002.

23 Kapitalrücklage.

Die Kapitalrücklage des Konzerns übersteigt die Kapitalrücklage der Deutschen Telekom AG von 24 304 Mio. € um 25 690 Mio. €. Dies ist auf den im Konzernabschluss zulässigen Ansatz der im Rahmen des Erwerbs von VoiceStream/

Powertel neu ausgegebenen Telekom Aktien zu deren Marktwert (28 680 Mio. €) anstelle des Nennwerts (2 990 Mio. €) zurückzuführen.

24 Gewinnrücklagen.

Die Gewinnrücklagen beinhalten neben den Einstellungen aus den Jahresüberschüssen der Vorjahre der Deutschen Telekom AG die Konzernanteile an den Bilanzergebnissen der konsolidierten Tochterunternehmen, soweit sie seit ihrer Zugehörigkeit zum Konzern erwirtschaftet worden sind, sowie die Rücklage für eigene Anteile gemäß § 272 Abs. 4 HGB, die in Höhe des auf der Aktivseite der Bilanz für eigene

Anteile ausgewiesenen Betrags gebildet wurde. Zusätzlich berücksichtigt dieser Posten die kumulierten Auswirkungen aus Konsolidierungsmaßnahmen der Vorjahre. Darüber hinaus sind unter den Gewinnrücklagen die erfolgsneutral ermittelten Differenzen aus der Währungsumrechnung gesondert erfasst.

25 Anteile anderer Gesellschafter.

Die Anteile anderer Gesellschafter am Eigenkapital der einbezogenen Tochterunternehmen entfallen im Wesentlichen

auf T-Systems ITS, T-Online International AG, Kroatische Telekom, MATÁV und Slovenské.

26 Aktienorientierte Vergütungssysteme.

Deutsche Telekom AG.

Im **Geschäftsjahr 2000** gewährte die Deutsche Telekom AG erstmals bestimmten Beschäftigten Aktienoptionen. Am 19. Juli 2000 gab die Deutsche Telekom AG an die Teilnehmer des Aktienoptionsplans auf Basis des von der Hauptversammlung im Mai 2000 gefassten Beschlusses 1 023 920,54 Optionen zum Bezug von 1 023 920,54 Aktien zu einem Ausübungspreis von 62,69 € aus. Der Aktienkurs der Deutschen Telekom AG entsprechend der Xetra-Schlussnotierung (Frankfurt am Main) am Tag der Gewährung betrug 60,40 € pro Aktie. Die Optionen haben eine Laufzeit bis zum 20. Juli 2005.

Die Optionsrechte dürfen nicht vor Ende der Sperrfrist am 19. Juli 2002 ausgeübt werden. Die Optionen können nur ausgeübt werden, wenn sowohl das absolute als auch das relative Erfolgsziel mindestens einmal im Zeitraum zwischen dem 20. Juli 2002 und dem 19. Juli 2005 überschritten worden ist.

Das absolute Erfolgsziel gilt als erreicht, wenn der gleitende Mittelwert des Aktienschlusskurses im Xetra-Handel an der Frankfurter Börse für einen Zeitraum von über 30 Tagen den Ausübungspreis um mehr als 20 % übersteigt.

Das relative Erfolgsziel ist an die Performance der Aktie im Verhältnis zur Performance des Dow Jones EuroSTOXX 50® Total Return-Index gekoppelt. Die Optionen dürfen nur ausgeübt werden, wenn nach Ablauf der zweijährigen Sperrfrist die Kursentwicklung der Aktien, bereinigt um Dividenden, Bezugsrechte und andere Sonderrechte (Total Shareholder Return Basis), die Entwicklung des EuroSTOXX 50® Total Return-Index auf Basis eines gleitenden Mittelwerts über 30 Tage übersteigt.

Die Deutsche Telekom behält sich das Recht vor, nach eigenem Ermessen den Bezugsberechtigten an Stelle neuer Aktien einen Barausgleich zu zahlen (Stock Appreciation Rights – SAR). Durch die Ausübung eines SAR erlischt die entsprechende Option, und durch die Ausübung einer Option erlischt das entsprechende SAR. Zum 31. Dezember 2001 wurde kein entsprechender Wandlungsbeschluss gefasst.

Die gewichtete durchschnittliche Restlaufzeit der zum 31. Dezember 2001 ausstehenden Optionen beträgt etwa 3,5 Jahre.

Im **Geschäftsjahr 2001** gewährte die Deutsche Telekom bestimmten Beschäftigten weitere Aktienoptionen. Am 13. August 2001 gab die Deutsche Telekom an die Teilnehmer des Aktienoptionsplans auf Basis des von der Hauptversammlung im Mai 2001 gefassten Beschlusses weitere 8 220 803,00 Optionen zum Bezug von 8 220 803,00 Aktien zu einem Ausübungspreis von 30,00 € aus.

Der Aktienkurs der Deutschen Telekom AG entsprechend der Xetra-Schlussnotierung (Frankfurt am Main) am Tag der Gewährung betrug 19,10 € pro Aktie. Die Optionen haben eine Laufzeit bis zum 12. August 2011.

50 % der einem Bezugsberechtigten gewährten Bezugsrechte dürfen erst nach Ablauf einer Wartezeit von zwei Jahren – gerechnet von dem Ausgabetag der Bezugsrechte an – ausgeübt werden. Die übrigen 50 % der einem Bezugsberechtigten gewährten Bezugsrechte dürfen frühestens nach Ablauf einer Wartezeit von drei Jahren nach dem Ausgabetag der Bezugsrechte ausgeübt werden.

Bei Ausübung der Bezugsrechte ist der Ausübungspreis zu zahlen. Der Ausübungspreis je Aktie beträgt 120 % des Referenzkurses. Der Referenzkurs entspricht dem nicht gewichteten Durchschnitt der Schlusskurse der T-Aktie im Xetra-Handel der Deutschen Börse AG, Frankfurt am Main (oder in einem an die Stelle des Xetra-Systems getretenen Nachfolgesystem) während der letzten 30 Handelstage vor dem Tag der Ausgabe der Bezugsrechte. Für den Fall, dass der so ermittelte Durchschnittskurs den Schlusskurs der T-Aktie im Xetra-Handel der Deutschen Börse AG (oder in einem Nachfolgesystem) am Tag der Ausgabe der Bezugsrechte unterschreitet, wird der Schlusskurs der T-Aktie im Xetra-Handel der Deutschen Börse AG (oder in einem Nachfolgesystem) am Tag der Ausgabe der Bezugsrechte als Referenzkurs zu Grunde gelegt. Der Ausübungspreis darf den geringsten anteiligen Betrag des Grundkapitals je Aktie nicht unterschreiten. Der Ausübungspreis ist zugleich das Erfolgsziel.

Die Übertragbarkeit der Bezugsrechte ist ausgeschlossen. Durch die bedingte Kapitalerhöhung wurden insgesamt 120 Mio. Aktien für zukünftige Bezugsrechte im Rahmen des Plans bereitgestellt. Die gewichtete durchschnittliche Restlaufzeit der zum 31. Dezember 2001 ausstehenden Optionen beträgt etwa 9,5 Jahre.

Die Aktivitäten im Zusammenhang mit den von der Deutschen Telekom an die Bezugsberechtigten ausgegebenen Aktienoptionen (Optionen in Tausend) setzen sich wie folgt zusammen:

Aktienoptionsplan 2000	2001		2000	
	Aktienoptionen in Tsd. Stück	Gewichteter durchschnittlicher Ausübungspreis in €	Aktienoptionen in Tsd. Stück	Gewichteter durchschnittlicher Ausübungspreis in €
Ausstehende Aktienoptionen zu Beginn des Berichtsjahres	1 022	62,69	nicht zutreffend	nicht zutreffend
Gewährt	0	-	1 024	62,69
Ausgeübt	0	-	0	-
Verfallen	21	62,69	2	62,69
Ausstehende Aktienoptionen zum Ende des Jahres	1 001	62,69	1 022	62,69
Ausübbar zum Ende des Berichtsjahres	0	-	0	-

Aktienoptionsplan 2001	2001	
	Aktienoptionen in Tsd. Stück	Gewichteter durchschnittlicher Ausübungspreis in €
Ausstehende Aktienoptionen zu Beginn des Berichtsjahres	nicht zutreffend	nicht zutreffend
Gewährt	8 221	30,00
Ausgeübt	0	-
Verfallen	2	-
Ausstehende Aktienoptionen zum Ende des Jahres	8 219	30,00
Ausübbar zum Ende des Berichtsjahres	0	-

Im Berichtsjahr wurden von der Deutschen Telekom AG des Weiteren 169 695 SAR an Mitarbeiter in den Ländern ausgegeben, in denen es rechtlich nicht möglich war, Aktienoptionen auszugeben. Zum 31. Dezember 2001 standen davon noch 169 695 SAR aus.

VoiceStream.

Vor der Akquisition von VoiceStream am 31. Mai 2001 hatte VoiceStream Aktienoptionen an ihre Mitarbeiter ausgegeben. Am 31. Mai 2001 wurden infolge der Akquisition alle verfallbaren, ausstehenden Optionen, die sich in Besitz von VoiceStream-Mitarbeitern befanden, von VoiceStream-Optionen in Optionen der Deutschen Telekom zu einem Umtauschsatz von 3,7647 je verfallbarer, ausstehender VoiceStream-Option umgewandelt. Die zu diesen Optionen gehörigen Aktien der Deutschen Telekom AG werden in einem treuhänderischen Depot verwaltet, das zu Gunsten von Inhabern von VoiceStream-Aktienoptionen eingerichtet worden ist. Der Ausübungspreis für jede Stammaktie der Deutschen Telekom AG entspricht dem für diese Option geltenden Ausübungspreis je VoiceStream-Stammaktie geteilt durch 3,7647. Darüber hinaus ist eine weitere Optionsgewährung im Rahmen sonstiger VoiceStream-Aktienoptionspläne ausgeschlossen. Zum 31. Dezember 2001 standen im Rahmen des Management Incentive Stock Option Plan („MISOP“) von 1999, der infolge der Akquisition am 31. Mai 2001 geändert worden ist, 22 084 (in Tausend) Aktien für ausstehende Optionen zur Verfügung. Der MISOP sieht die Ausgabe von bis zu 8 Mio. Stammaktien der Deutschen Telekom AG entweder als Non-qualified Stock Options oder als Incentive Stock Options zuzüglich der Anzahl der bei Ausübung der

VoiceStream-Wiederanlageoptionen gemäß Agreement and Plan of Merger zwischen der Deutschen Telekom und VoiceStream bereitzustellenden Stammaktien vor. Die mit diesem Optionsplan verbundenen Bindefristen und Laufzeiten werden vom MISOP-Administrator festgelegt. Die Optionen werden i.d.R. in einem Zeitraum von vier Jahren unverfallbar und haben eine Laufzeit von maximal zehn Jahren.

Die Aktivitäten im Zusammenhang mit den an die Bezugsberechtigten ausgegebenen Aktienoptionen seit der Akquisition von VoiceStream (Optionen in Tausend) setzen sich wie folgt zusammen:

	1. Juni bis 31. Dezember 2001	
	Aktienoptionen in Tsd. Stück	Gewichteter durchschnittlicher Ausübungspreis in USD
Ausstehende Aktienoptionen zum Erstkonsolidierungszeitpunkt	24 278	15,36
Gewährt	0	-
Ausgeübt	1 639	3,21
Verfallen	555	17,47
Ausstehende Aktienoptionen zum Ende des Jahres	22 084	16,21
Ausübbar zum Ende des Berichtsjahres	6 299	9,88

Bandbreiten der Ausübungs- preise in USD	Ausstehende Optionen			Ausübbar Options	
	Anzahl	Gewichtete durchschnittliche Restlaufzeit in Jahren	Gewichteter durchschnittlicher Ausübungspreis in USD	Anzahl	Gewichteter durchschnittlicher Ausübungspreis in USD
0,00 – 7,60	7 515	6,0	2,66	3 828	2,44
7,61 – 15,20	2 875	6,3	8,47	953	8,60
15,21 – 22,80	85	7,7	17,58	38	17,59
22,81 – 30,39	10 056	8,5	26,26	1 100	29,34
30,40 – 37,99	1 553	8,3	30,98	380	30,98
0,00 – 37,99	22 084	7,4	16,21	6 299	9,88

PowerTel.

Vor der Akquisition von PowerTel am 31. Mai 2001 hatte PowerTel Aktienoptionen an ihre Mitarbeiter ausgegeben. Am 31. Mai 2001 wurden infolge der Akquisition alle verfallbaren, ausstehenden Optionen von PowerTel-Optionen in Optionen der Deutschen Telekom AG zu einem Umtauschsatz von 2,6353 umgewandelt. Die zu diesen Optionen gehörigen Aktien der Deutschen Telekom AG werden in einem treuhänderischen Depot verwaltet, das zu Gunsten von Inhabern von PowerTel-Aktienoptionen eingerichtet wurde. Der Ausübungspreis für jede Stammaktie der Deutschen Telekom AG entspricht dem für diese Option geltenden Ausübungspreis je PowerTel-Stammaktie geteilt durch 2,6353. Darüber hinaus ist eine weitere Optionsgewährung im Rahmen sonstiger PowerTel-Aktienoptionspläne ausgeschlossen.

Zum 31. Dezember 2001 standen im Rahmen des seit dem Jahr 2000 geltenden und infolge der Akquisition geänderten PowerTel 2000 Stock Plan („2000 Stock Plan“) 660 310 Aktien zur Verfügung. Danach kommen alle Mitarbeiter, leitenden Angestellten, Direktoren, Consultants und Berater für Zuteilungen von Optionen, bedingte Aktienzuteilungen oder sonstige Zuteilungen im Rahmen des 2000 Stock Plan in Frage.

Zum 31. Dezember 2001 standen im Rahmen des seit 1991 geltenden Employee Stock Option Plan („1991 Option Plan“) von PowerTel für ausstehende Optionen insgesamt 1 821 943 Aktien zur Verfügung. Hierzu hat der Board of Directors beschlossen, im Rahmen des 1991 Option Plan keine weiteren Optionen auszugeben.

Zum 31. Dezember 2001 standen im Rahmen des Non-employee Stock Option Plan („Non-employee Plan“) für ausstehende Optionen insgesamt 26 560 Aktien zur Verfügung. Hierzu hat der Board of Directors beschlossen, im Rahmen des Non-employee Plan keine weiteren Optionen auszugeben.

Im Rahmen des aus dem Jahr 1995 stammenden Employee Restricted Stock Plan von PowerTel („Restricted Stock Plan“) wurden bis zum 31. Dezember 2000 insgesamt 163 800 Aktien zuerkannt. Der Board of Directors hat hierzu beschlossen, im Rahmen des Restricted Stock Plan nach dem 31. Dezember 2000 keine weiteren Aktien mehr zuzuerkennen. Ein Anspruch auf diese Aktien entsteht in drei gleich hohen Tranchen am ersten, zweiten und dritten Jahrestag der Gewährung. Nach dem Abschluss der Akquisition wurde der Restricted Stock Plan beendet, woraufhin alle bisher nicht ausübbar bedingten Aktienzuteilungen in vollem Umfang ausgeübt werden konnten.

Die Aktivitäten im Zusammenhang mit den an die Bezugsberechtigten ausgegebenen Aktienoptionen seit der Akquisition von PowerTel (Optionen in Tausend) setzen sich wie folgt zusammen:

	1. Juni bis 31. Dezember 2001	
	Aktienoptionen in Tsd. Stück	Gewichteter durchschnittlicher Ausübungspreis in USD
Ausstehende Aktien- optionen zum Erst- konsolidierungszeitpunkt	5 323	20,04
Gewährt	0	-
Ausgeübt	1 200	6,29
Verfallen	1 614	31,42
Ausstehende Aktienoptionen zum Ende des Jahres	2 509	19,50
Ausübbar zum Ende des Berichtsjahres	883	8,76

Bandbreiten der Ausübungs- preise in USD	Ausstehende Optionen			Ausübbare Optionen	
	Anzahl	Gewichtete durchschnittliche Restlaufzeit in Jahren	Gewichteter durchschnittlicher Ausübungspreis in USD	Anzahl	Gewichteter durchschnittlicher Ausübungspreis in USD
0,02 – 7,60	994	5,9	5,42	663	5,32
7,61 – 15,20	175	6,4	9,94	108	9,46
15,21 – 22,80	32	7,9	19,52	10	18,85
22,81 – 30,39	627	8,3	26,84	67	26,34
30,40 – 38,00	681	8,0	35,74	35	35,52
0,02 – 38,00	2 509	7,1	19,50	883	8,76

T-Online International AG.

Aktienoptionsplan 2000.

Im Jahr 2000 gewährte die T-Online International AG erstmals bestimmten Beschäftigten im Konzern Aktienoptionen. Am 6. Juli 2000 gab sie an die Teilnehmer des Aktienoptionsplans auf Basis der von der Hauptversammlung im März 2000 erteilten Genehmigung 214 472,52 Optionen auf 214 472,52 Aktien zu einem Bezugspreis von 37,65 € aus. Die Optionen haben eine Laufzeit bis zum 6. Juli 2005. Zum 31. Dezember 2000 wurden insgesamt 20 000 000 Aktien als Bedingtes Kapital für die zukünftige Ausgabe von Bezugsrechten im Rahmen des Plans bereitgestellt. Diese bedingte Kapitalerhöhung wurde im Rahmen der Hauptversammlung am 30. Mai 2001 auf 214 473,00 € herabgesetzt. Die gewichtete durchschnittliche Restlaufzeit der zum 31. Dezember 2001 ausstehenden Optionen beträgt 3,5 Jahre.

Die Optionsrechte dürfen nicht vor Ende der Sperrfrist (6. Juli 2002) ausgeübt werden. Die Optionen können nur ausgeübt werden, wenn sowohl das absolute als auch das relative Erfolgsziel mindestens einmal im Zeitraum zwischen dem 7. Juli 2002 und dem 6. Juli 2005 überschritten wurde. Das absolute Erfolgsziel gilt als erreicht, wenn der gleitende Mittelwert über 30 Tage des Aktienschlusskurses im Xetra-Handel der Deutschen Börse AG den festgelegten Ausübungspreis um mehr als 40 % übersteigt.

Das relative Erfolgsziel ist an die Performance der Aktie im Verhältnis zur Performance des Dow Jones EuroSTOXX Telecom®-Index gekoppelt. Die Optionen dürfen nur ausgeübt werden, wenn nach Ablauf der zweijährigen Haltefrist die Kursentwicklung der Aktien, bereinigt um Dividenden, Bezugsrechte und andere Sonderrechte (Total Shareholder Return Basis), die Entwicklung des Dow Jones EuroSTOXX Telecom®-Index auf Basis eines gleitenden Mittelwerts über 30 Tage um mehr als 20 % übersteigt.

Die Aktivitäten im Zusammenhang mit den von der T-Online International AG im Rahmen des Aktienoptionsplans 2000

an die Bezugsberechtigten ausgegebenen Aktienoptionen (Optionen in Tausend) setzen sich wie folgt zusammen:

Aktienoptionsplan 2000	2001		2000	
	Aktienoptionen in Tsd. Stück	Gewichteter durchschnittlicher Ausübungspreis in €	Aktienoptionen in Tsd. Stück	Gewichteter durchschnittlicher Ausübungspreis in €
Ausstehende Aktienoptionen zu Beginn des Berichtsjahres	2 041	3,27	nicht zutreffend	nicht zutreffend
Gewährt	0	-	214	37,65
Gewährt im Rahmen des Ya.com-Erwerbs	-	-	1 864	0,00
Ausgeübt	692	0,00	0	-
Verfallen	148	15,26	37	37,65
Ausstehende Aktienoptionen zum Ende des Jahres	1 201	3,67	2 041	3,27
Ausübbar zum Ende des Berichtsjahres	0	-	280	0,00

Aktienoptionsplan 2001.

Für den Plan 2001 hatte die ordentliche Hauptversammlung am 30. Mai 2001 das Grundkapital der T-Online International AG um 51 000 000 € bedingt erhöht und den Aufsichtsrat ermächtigt, Bezugsrechte an die Mitglieder des Vorstands der T-Online International AG auszugeben, sowie den Vorstand ermächtigt, Bezugsrechte an Führungskräfte unterhalb des Vorstands auszugeben. Dazu gehören Direktoren, Senior-Manager, ausgewählte Spezialisten der T-Online International AG und Vorstände, Mitglieder der Geschäftsleitung sowie weitere Direktoren, Senior-Manager und ausgewählte Spezialisten von Konzernunternehmen im In- und Ausland, an denen unmittelbar oder mittelbar eine Mehrheitsbeteiligung der T-Online International AG besteht.

Der Aktienoptionsplan ist als „Premium-Priced-Plan“ ausgestaltet. Bei der Ausübung der Bezugsrechte ist der Ausübungspreis zu zahlen. Der Ausübungspreis je Aktie beträgt 125 % des Referenzkurses. Der Referenzkurs entspricht dem nicht gewichteten Durchschnitt des Schlusskurses der T-Online Aktie im Xetra-Handel der Deutschen Börse AG, Frankfurt am Main (oder in einem an die Stelle des Xetra-Systems getretenen Nachfolgesystem) während der letzten 30 Handelstage vor dem Tag der Ausgabe der Bezugsrechte. Für den Fall, dass der so ermittelte Durchschnittskurs den Schlusskurs der T-Online Aktie im Xetra-Handel der Deutschen Börse AG (oder Nachfolgesystem) am Tag der Aus-

gabe der Bezugsrechte unterschreitet, wird der Schlusskurs der T-Online Aktie im Xetra-Handel (oder Nachfolgesystem) am Tag der Ausgabe der Bezugsrechte als Referenzkurs zu Grunde gelegt.

Die Ausgabe der Bezugsrechte erfolgt in jährlichen Tranchen über fünf Jahre, sodass die Gewährung von Aktienoptionen letztmalig im Geschäftsjahr 2005 erfolgen kann.

50 % der einem Bezugsberechtigten gleichzeitig gewährten Optionen dürfen erst nach einer Wartezeit von zwei Jahren – gerechnet von dem Tag der Ausgabe der Bezugsrechte an – ausgeübt werden. Die übrigen 50 % der einem Bezugsberechtigten gleichzeitig gewährten Optionen dürfen frühestens nach Ablauf einer Wartezeit von drei Jahren nach dem Ausgabetag der Bezugsrechte ausgeübt werden. Die jeweilige Laufzeit der Optionen beträgt vom Ausgabetag zehn Jahre, sodass die Bezugsrechte spätestens am 12. August 2011 ersatz- und entschädigungslos verfallen. Die gewichtete durchschnittliche Restlaufzeit der zum 31. Dezember 2001 ausstehenden Optionen beträgt etwa 9,5 Jahre.

Auf der Grundlage dieser Ermächtigung erfolgte die Ausgabe der ersten Tranche am 13. August 2001. Der Ausübungspreis als Erfolgsziel beträgt 10,35 € (125 % des Referenzpreises von 8,281 €).

Die Aktivitäten im Zusammenhang mit den von der T-Online International AG im Rahmen des Aktienoptionsplans 2001

an die Bezugsberechtigten ausgegebenen Aktienoptionen (Optionen in Tausend) setzen sich wie folgt zusammen:

Aktienoptionsplan 2001	2001	
	Aktienoptionen in Tsd. Stück	Gewichteter durchschnittlicher Ausübungspreis in €
Ausstehende Aktienoptionen zu Beginn des Berichtsjahres	0	-
Gewährt	2 369	10,35
Ausgeübt	0	-
Verfallen	21	10,35
Ausstehende Aktienoptionen zum Ende des Jahres	2 348	10,35
Ausübbar zum Ende des Berichtsjahres	0	-

Aktienoptionen, die im Rahmen einer bedingten Kapitalerhöhung ausgegeben werden, werden bilanziell im Zeitpunkt der Optionsausübung und nicht im Zeitpunkt der Zusage erfasst. Zum Bilanzstichtag sind noch keine Aktienoptionen ausgeübt worden. Daher entstand der Gesellschaft im Ge-

schäftsjahr 2001 kein Personalaufwand. Dies gilt nicht für die Aktien, die im Rahmen des Erwerbs der Ya.com Internet Factory S.A., Madrid, Spanien (Ya.com) in definierten Tranchen an Ya.com Mitarbeiter übertragen worden sind.

27 Rückstellungen für Pensionen und ähnliche Verpflichtungen.

Die Versorgungsverpflichtungen des Konzerns gegenüber Angestellten und Arbeitern beruhen auf unmittelbaren und mittelbaren Versorgungszusagen; darüber hinaus bestehen Verpflichtungen gemäß Artikel 131 des Grundgesetzes (GG). Die mittelbaren Versorgungszusagen der Deutschen Telekom wurden den Beschäftigten über die Versorgungsanstalt der Deutschen Bundespost (VAP) und über den Deutsche Telekom Betriebsrenten-Service e.V. (DTBS) gegeben.

Die VAP erbringt Altersversorgungsleistungen an Rentner, die bei der Telekom als Angestellte beschäftigt waren. Die VAP-Leistungen, die die Rentenbezüge aus der gesetzlichen Altersversorgung bis zu der nach der Rentenformel festgelegten Höhe aufstocken, werden grundsätzlich auf Basis der Bezüge der Mitarbeiter zu bestimmten Zeiten ihrer Beschäftigung berechnet. Für die in der Vergangenheit erworbenen Ansprüche auf VAP-Leistungen haben die Tarifparteien im Rahmen einer Neuordnung der betrieblichen Altersversorgung im Jahre 1997 eine Besitzstandsregelung vereinbart. Danach werden die Ansprüche von Rentnern und rentennahen Jahrgängen unverändert fortgeführt. Bei jüngeren Anwärtern wurden die Ansprüche abhängig von der bisherigen Versicherungsdauer in eine Initialgutschrift auf ein vom Arbeitgeber geführtes Kapitalkonto umgerechnet. Die Deutsche Telekom leistet jährliche Gutschriften auf dieses Konto; im Versorgungsfall wird der erreichte Kontostand als

Einmalbetrag bzw. in Raten ausgezahlt oder in eine Rente umgewandelt. Sofern diese Beschäftigten das 35. Lebensjahr noch nicht vollendet hatten und weniger als zehn Versicherungsjahre aufwiesen, bestehen ihre Versorgungsansprüche unmittelbar gegenüber der Deutschen Telekom. Für die Abwicklung der übrigen Zusagen wurde der DTBS gegründet.

Durch Tarifvertrag wurde im Jahr 2000 eine verpflichtungsneutrale Neuregelung der VAP-Leistungen vereinbart. Der Teilbestand der Rentner, der in den Geltungsbereich dieses Tarifvertrags fällt, erhält seine Altersversorgungsleistungen seit November 2000 nicht mehr von der VAP als Versorgungsträger direkt, sondern unmittelbar und mit Rechtsanspruch von der Deutschen Telekom. Die Verpflichtungen der VAP ruhen insoweit (Parallelverpflichtung). Die VAP erbringt die Versorgungsleistungen im Namen und im Auftrag der Deutschen Telekom. Für die nunmehr unmittelbaren Versorgungszusagen wird handelsrechtlich eine Pensionsrückstellung nach US-GAAP SFAS Nr. 87 gebildet. Durch die Unmittelbarkeit der Parallelverpflichtung ist diese Rückstellung auch in der Steuerbilanz, dort nach § 6a EStG bewertet, anzusetzen. Die in der VAP verbleibenden Rentner erhalten ihre Leistungen weiterhin direkt von der VAP als Versorgungsträger.

Leistungen aus anderen, direkten Pensionszusagen werden grundsätzlich auf Basis der Gehaltshöhe und der Dauer der Unternehmenszugehörigkeit festgelegt; auch diese Anwartschaften bestimmen sich in der Regel nach Gutschriften,

die die Deutsche Telekom auf die von ihr geführten Kapitalkonten leistet.

Die Versorgungsverpflichtungen setzen sich wie folgt zusammen:

	31.12.2001	31.12.2000
	Mio. €	Mio. €
Versorgungsverpflichtungen		
– unmittelbare	2 683	2 497
– mittelbare	966	820
Verpflichtungen gemäß Artikel 131 GG	12	13
	3 661	3 330

Der für 2001 ausgewiesene Verpflichtungsbetrag enthält eine sog. Additional Minimum Liability für einzelne Pensionspläne. Bei einer Additional Minimum Liability handelt es sich um einen nach US-GAAP erfolgsneutral auszuweisen-

den Aufstockungsbetrag für Pensionsverpflichtungen einzelner Pensionspläne, der im HGB-Abschluss erfolgswirksam behandelt wurde. Ohne die Additional Minimum Liability beträgt die Pensionsrückstellung 3 402 Mio. €.

	31.12.2001	31.12.2000
	Mio. €	Mio. €
Barwert der Anwartschaften aus:		
unverfallbaren Versorgungsansprüchen (Vested Benefit Obligation)	3 701	3 227
noch verfallbaren Versorgungsansprüchen	342	415
Anwartschaftsbarwert ohne Berücksichtigung künftiger Gehaltssteigerungen (Accumulated Benefit Obligation)	4 043	3 642
Effekt künftiger Gehaltssteigerungen	121	122
Anwartschaftsbarwert mit Berücksichtigung künftiger Gehaltssteigerungen (Projected Benefit Obligation)	4 164	3 764
Ausgegliederte Vermögenswerte	(405)	(379)
Das Vermögen übersteigende Leistungsverpflichtungen	3 759	3 385
Anpassungsbetrag auf Grund unrealisierter (Verluste)/Gewinne	(357)	(55)
Pensionsrückstellungen (Unfunded Accrued Pension Cost)	3 402	3 330
Zusätzliche Mindestverpflichtung (Additional Minimum Liability)	259	-
Gesamtverpflichtungen	3 661	3 330

Unter Berücksichtigung ausgegliederter Vermögenswerte sind die Versorgungsverpflichtungen in vollem Umfang bilanziert.

Der entsprechende Wertansatz gemäß § 6a EStG liegt bei 2 995 (31. Dezember 2000: 3 119) Mio. €.

Die Höhe der Versorgungsverpflichtungen wurde nach versicherungsmathematischen Methoden in Übereinstimmung mit den US-GAAP SFAS Nr. 87 ermittelt. Zu den jeweiligen

Stichtagen lagen den Berechnungen die folgenden Annahmen zu Grunde:

	2001	2000	1999
Rechnungszins	6,00 %	6,25 %	6,25 %
Gehaltstrend	2,75 % – 3,50 %	2,75 % – 3,50 %	2,75 % – 3,50 %
Erwarteter Zinsertrag	6,00 %	6,00 % – 6,50 %	4,50 % – 6,00 %
Rententrend	1,50 %	1,50 %	1,50 %

Entwicklung der Pensionsverpflichtungen im Berichtsjahr:

	2001 Mio. €	2000 Mio. €
Anwartschaftsbarwert mit Berücksichtigung künftiger Gehaltssteigerungen (Projected Benefit Obligation) zum 1. Januar	3 764	3 389
Aufwand für die im Geschäftsjahr hinzuerworbenen Versorgungsansprüche (Service Cost)	144	119
Kalkulatorischer Zinsaufwand der bereits erworbenen Ansprüche (Interest Cost)	228	208
Veränderung Verpflichtungsbestand	(6)	179
Anpassungsbetrag auf Grund unrealisierter versicherungsmathematischer Verluste/(Gewinne)	280	87
Versorgungszahlungen im Geschäftsjahr	(246)	(218)
Anwartschaftsbarwert mit Berücksichtigung künftiger Gehaltssteigerungen (Projected Benefit Obligation) zum 31. Dezember	4 164	3 764

Entwicklung der ausgegliederten Vermögenswerte im Berichtsjahr:

	2001 Mio. €	2000 Mio. €
Ausgegliederte Vermögenswerte zum 1. Januar	379	320
Tatsächliche Vermögenserträge	2	9
Arbeitgeberbeiträge an externe Versorgungsträger	73	232
Versorgungszahlungen externer Versorgungsträger im Geschäftsjahr	(49)	(182)
Ausgegliederte Vermögenswerte zum 31. Dezember	405	379

Die Pensionsaufwendungen für die jeweilige Periode setzen sich wie folgt zusammen:

	2001	2000	1999
	Mio. €	Mio. €	Mio. €
Aufwand für die im Geschäftsjahr hinzugeworbenen Versorgungsansprüche (Service Cost)	144	119	83
Kalkulatorischer Zinsaufwand der bereits erworbenen Ansprüche (Interest Cost)	228	208	194
Erwarteter Zinsertrag (Return on Plan Assets)	(24)	(17)	(12)
Verteilungsbeträge (Amortisationen)	0	-	-
Pensionsaufwendungen der Periode (Net Periodic Pension Cost)	348	310	265

Pensionsregelungen für Beamte.

Nach den Vorschriften des Gesetz zur Neuordnung des Postwesens und der Telekommunikation (PTNeuOG) erbringt die Deutsche Telekom AG über eine Unterstützungskasse Versorgungs- und Beihilfeleistungen an im Ruhestand befindliche Mitarbeiter und deren Hinterbliebene, denen aus einem Beamtenverhältnis Versorgungsleistungen zustehen. Die Höhe der Zahlungsverpflichtungen der Deutschen Telekom AG an diese Unterstützungskasse ist in § 16 Postpersonalrechtsgesetz geregelt. Die Deutsche Telekom AG ist gesetzlich verpflichtet, seit dem Jahr 2000 einen jährlichen Beitrag in Höhe von 33 % der aktiven und der fiktiven Bruttobezüge der ruhegehaltstüchtigen beurlaubten Beamten an die Unterstützungskasse zu leisten; im Berichtsjahr waren dies 845 Mio. € (im Vorjahr 895 Mio. €). In den Jahren von 1995 bis 1999 war ein Festbetrag von jährlich ca. 1,5 Mrd. € zu zahlen (vgl. hierzu auch Anmerkung (33) Haftungsverhältnisse und sonstige finanzielle Verpflichtungen).

Nach dem PTNeuOG gleicht der Bund Unterschiedsbeträge zwischen laufenden Zahlungsverpflichtungen der Unterstützungskasse einerseits und laufenden Zuwendungen der Deutschen Telekom AG oder den Vermögenserträgen andererseits auf geeignete Weise aus und gewährleistet, dass die Unterstützungskasse jederzeit in der Lage ist, die gegenüber ihren Trägerunternehmen übernommene Verpflichtung zu erfüllen. Soweit der Bund danach Leistungen an die Unterstützungskasse erbringt, kann er von der Deutschen Telekom AG keine Erstattung verlangen.

Für ihre aktiven und früheren beamteten Mitarbeiter unterhielt die Deutsche Telekom AG bis zum Vorjahr eine unternehmenseigene Unterstützungskasse, die durch notariell beurkundeten Vertrag vom 7. Dezember 2000 mit den Unterstützungskassen der Deutschen Post AG und der Deutschen Postbank AG zu der gemeinsamen Versorgungskasse Bundes-Pensions-Service für Post und Telekommunikation e.V. (BPS-PT) verschmolzen wurde. Der Verein wurde am 11. Januar 2001 rückwirkend zum 1. Juli 2000 im Vereinsregister eingetragen. Der BPS-PT wird arbeitsteilig tätig und übernimmt dazu für den Bund treuhänderisch die Finanzverwaltung. Für die Unternehmen der Deutschen Post AG, der Deutschen Postbank AG und der Deutschen Telekom AG wird das gesamte Auszahlungsgeschäft der Versorgungs- und Beihilfeleistungen ausgeübt.

28 Andere Rückstellungen.

	31.12.2001	31.12.2000
	Mio. €	Mio. €
Steuerrückstellungen	1 938	1 470
Rückstellungen für latente Steuern	5 348	0
Sonstige Rückstellungen		
Verpflichtungen aus dem Personalbereich		
Postbeamtenkrankenkasse	1 079	1 028
Personalanpassungsmaßnahmen	209	149
Übrige Verpflichtungen	959	803
	2 247	1 980
Ausstehende Rechnungen	2 218	1 855
Drohende Verluste		
aus schwebenden Geschäften	514	94
Noch nicht abgerechnete Telefoneinheiten	422	363
Werbekostenzuschüsse/		
Prämien/Provisionen	270	168
Prozessrisiken	266	293
Rückbauverpflichtungen	265	239
Risiken aus dem Immobilienbereich	168	508
Beteiligungsrisiken	145	355
Zu gewährende Rückvergütungen	132	131
Drohverluste Zwischenvermietung	89	88
Unterlassene Instandhaltungen	56	49
Übrige sonstige Rückstellungen	688	462
	7 480	6 585
	14 766	8 055

Im Rahmen der Erstkonsolidierung von VoiceStream/Powertel wurden bei der Aufteilung des Kaufpreises stille Reserven bei Mobilfunklizenzen aufgedeckt. Daraus resultiert eine Rückstellung für latente Steuern in Höhe von 5 812 Mio. €. Auf Grund dieser hohen Zunahme der passiven latenten Steuern erfolgt im Konzernabschluss nun ein saldierter Ausweis des Steuerabgrenzungspostens auf der Passivseite unter den Rückstellungen für latente Steuern mit 5 348 Mio. €. In 2000 steht dem ein Abgrenzungsposten für aktive latente Steuern in Höhe von 475 Mio. € gegenüber.

Der Anstieg der Rückstellungen (ohne latente Steuern) resultiert im Wesentlichen aus der Konsolidierungskreisveränderung, insbesondere der Erstkonsolidierung von VoiceStream/Powertel, RadioMobil sowie der Kroatischen Telekom. Diese Gesellschaften weisen zum 31. Dezember 2001 Andere Rückstellungen in Höhe von 1 088 Mio. € aus. Die Postbeamtenkrankenkasse (PBeaKK) erbringt für ihre Mitglieder hauptsächlich Leistungen in Krankheits-, Geburts- und Todesfällen und übernimmt die Berechnung der Beihilfen. Die PBeaKK wurde mit In-Kraft-Treten der Postreform II in ihrem Bestand geschlossen. Wegen der hierdurch verursachten fortschreitenden Überalterung des Versichertenbestands kommt es zu einer Deckungslücke zwischen den regulären Einnahmen und den Leistungen der Kasse. Der Barwert der künftigen Deckungslücken ist nach versicherungsmathematischen Grundsätzen unter Berücksichtigung der neuen „Richttafeln 1998“ von Prof. Dr. Klaus Heubeck, die insbesondere den Anstieg der durchschnittlichen Lebenserwartung widerspiegeln, berechnet worden. Einen Teil dieser Deckungslücken hat die Deutsche Telekom auszugleichen; für diesen Anteil wurde eine Rückstellung gebildet. Der Aufwand aus der Zuführung zu dieser Rückstellung betrug im Berichtsjahr 70 (2000: 142; 1999: 137) Mio. €.

Im Hinblick auf die Wettbewerbssituation war beabsichtigt, den Personalbestand unter Einsatz verschiedener Instrumente in den Jahren 1995 bis 2000 um insgesamt rund 60 000 Mitarbeiter auf 170 000 Vollzeitbeschäftigte (ohne Mitarbeiter von Tochtergesellschaften, die erstmals nach dem 1. Januar 1995 in den Konsolidierungskreis einbezogen wurden) zu vermindern. Dies schloss ca. 38 300 Fälle eines erwarteten freiwilligen Ausscheidens nichtbeamteter Mitarbeiter ein. Inzwischen ist dieses Personalanpassungs-Programm beendet. Jedoch existieren zum einen noch Verträge aus dieser Zeit, die abgewickelt werden müssen. Zum anderen werden insbesondere die Tarifverträge für Überbrückungsgeld und Altersteilzeit weiter genutzt und führen bei konkretem Vertragsverhältnis zur Neubildung von Rückstellungen.

Im Berichtsjahr haben – wie in den Vorjahren – sowohl Beamte als auch Angestellte von dem Vorruhestands- und Abfindungsangebot Gebrauch gemacht. Dabei führen insbesondere die natürliche Fluktuation und der Vorruhestand von Beamten nicht zu einer finanziellen Belastung für die Deutsche Telekom AG. Für kostenwirksame Maßnahmen des Personalabbaus werden im vorliegenden Abschluss Rückstellungen in Höhe von 209 Mio. € und Verbindlichkeiten in Höhe von 6 Mio. € ausgewiesen.

Die Aufwendungen für Personalanpassungsmaßnahmen, die hierfür bereits erfolgten Zahlungen sowie die diesbezüglich bilanzierten Rückstellungen und Verbindlichkeiten

der Jahre 2001 und 2000 sind in nachfolgender Übersicht dargestellt:

	2001	2000
	Mio. €	Mio. €
Rückstellungen/Verbindlichkeiten zum 1. Januar	150	261
Erfolgte Zahlungen		
(Verbräuche von Rückstellungen/Verbindlichkeiten)	(125)	(156)
Neubildung von Rückstellungen/Verbindlichkeiten	190	45
Rückstellungen/Verbindlichkeiten zum 31. Dezember	215	150

Der Anstieg der Rückstellungen für drohende Verluste aus schwebenden Geschäften betrifft mit 325 Mio. € Rückstellungen für Debt Premiums bei VoiceStream/Powertel, die aus dem Unterschied von Rückzahlungsbetrag und höherem Marktwert von Bonds resultieren.

Die Rückstellungen für noch nicht abgerechnete Telefoneinheiten werden für im Voraus vereinnahmte Entgelte für Telefonleistungen gebildet, die noch nicht erbracht worden sind. Der Anstieg gegenüber dem Vorjahr resultiert aus der Einbeziehung von VoiceStream/Powertel.

29 Verbindlichkeiten.

in Mio. €	31.12.2001				31.12.2000			
	Insgesamt	davon mit einer Restlaufzeit			Insgesamt	davon mit einer Restlaufzeit		
		bis 1 Jahr	über 1 5 Jahre	über 5 Jahre		bis 1 Jahr	über 1 5 Jahre	über 5 Jahre
Finanzverbindlichkeiten								
Anleihen	58 301	12 598	28 447	17 256	51 344	12 774	27 669	10 901
Verbindlichkeiten gegenüber Kreditinstituten	8 730	754	4 984	2 992	9 013	2 438	1 772	4 803
	67 031	13 352	33 431	20 248	60 357	15 212	29 441	15 704
Übrige Verbindlichkeiten								
Erhaltene Anzahlungen	371	357	14	-	297	297	-	-
Verbindlichkeiten aus Lieferungen und Leistungen	4 827	4 792	35	-	4 029	3 936	93	-
Verbindlichkeiten aus der Annahme gezogener Wechsel und der Ausstellung eigener Wechsel	1	1	-	-	1	1	-	-
Verbindlichkeiten gegenüber verbundenen Unternehmen	104	103	1	-	24	24	-	-
Verbindlichkeiten gegenüber Unternehmen, mit denen ein Beteiligungsverhältnis besteht	152	152	-	-	74	65	-	9
Sonstige Verbindlichkeiten	6 565	5 243	355	967	4 705	3 642	199	864
davon aus Steuern	(2 200)	(2 200)	-	-	(679)	(679)	-	-
davon im Rahmen der sozialen Sicherheit	(131)	(131)	-	-	(109)	(109)	-	-
	12 020	10 648	405	967	9 130	7 965	292	873
Gesamtbetrag der Verbindlichkeiten	79 051	24 000	33 836	21 215	69 487	23 177	29 733	16 577

Die größten Posten innerhalb der Anleihen sind die Altanleihen der Deutschen Bundespost in Höhe von 25,5 Mrd. € sowie ein im zweiten Halbjahr 2000 emittierter Global Bond. Dieser von der DT Finance aufgelegte Bond in Höhe von 15,4 Mrd. € hat folgende Ausstattung:

Tranche	Nominalbetrag in Währung	Nominalbetrag in €	Zinssatz	Laufzeit
Euro	2 250 000 000	2 250 000 000	6,125 %	2005
Euro	750 000 000	750 000 000	6,625 %	2010
GBP	625 000 000	1 026 104 088	7,125 %	2005
GBP	300 000 000	492 529 962	7,125 %	2030
USD	3 000 000 000	3 400 242 551	7,750 %	2005
USD	3 000 000 000	3 400 242 551	8,000 %	2010
USD	3 500 000 000	3 966 949 642	8,250 %	2030
JPY	90 000 000 000	777 944 681	1,500 %	2005

Von der DT Finance wurde in 2001 ein Eurobond über 8 Mrd. € in zwei Tranchen aufgelegt:

Tranche 1 über 4,5 Mrd. € (5,875 %) hat eine Laufzeit von fünf Jahren und wurde zur Ablösung von Medium Term Notes aus dem Debt Issuance Program von DT Finance und zur Tilgung weiterer Anleihen und Obligationen der Deutschen Telekom AG verwendet.

Tranche 2 über 3,5 Mrd. € (6,625 %) hat eine Laufzeit von zehn Jahren. Sollte die Deutsche Telekom AG von den Ratingagenturen Standard & Poor's (S & P) und Moody's auf BBB-Niveau (S & P) bzw. Baa2-Niveau (Moody's) herabgestuft werden, erhöht sich der Kupon beim Global Bond und Eurobond ab der nächsten Zinsperiode um 0,5 %. Analog sinkt der Kupon wieder auf den ursprünglichen Zinssatz, wenn eine Heraufstufung zurück auf das A-Niveau erfolgt.

Im Einzelnen gliedern sich die Anleihen (in Mio. €) wie folgt:

effektiver Zinssatz fällig	bis 6 %	bis 7 %	bis 8 %	bis 9 %	über 9 %	Gesamt
2002	4 726	–	5 317	2 555	–	12 598
2003	2 828	2 556	–	–	94	5 478
2004	1 157	3 068	6 212	156	–	10 593
2005	778	2 250	4 427	–	–	7 455
2006	4 921	–	–	–	–	4 921
nach 2006	2 104	4 456	4 422	3 967	2 307	17 256
	16 514	12 330	20 378	6 678	2 401	58 301

Die Verbindlichkeiten gegenüber Kreditinstituten (hauptsächlich Schuldscheindarlehen/kurzfristige Geldaufnahme), die in den nächsten fünf Jahren und später fällig werden, belaufen sich (in Mio. €) auf:

fällig	Beträge
2002	754
2003	810
2004	524
2005	3 465
2006	185
nach 2006	2 992
	8 730

Der durchschnittliche effektive Zinssatz der Finanzverbindlichkeiten beträgt für:

Anleihen 6,81 % p.a. (2000: 6,50 % p.a.)
 Verbindlichkeiten gegenüber Kreditinstituten 5,82 % p.a. (2000: 6,70 % p.a.)

Die Deutsche Telekom hat mit Kreditinstituten Vereinbarungen getroffen, denen zufolge sie Kredite innerhalb eines Kreditrahmens von bis zu 32,7 Mrd. € in Anspruch nehmen kann. Darin enthalten sind die von der Deutschen Telekom und der One 2 One abgeschlossenen Konsortialkredite über 13 Mrd. € (Deutsche Telekom Konsortialkredit) und 5,75 Mrd. € (One 2 One Konsortialkredit). Die Deutsche Telekom dient als Bürge für den One 2 One Konsortialkredit. Die Bewertung der Zinssätze ist abhängig vom Rating der Deutschen Telekom, von der jeweiligen Darlehenshöhe des Konsortialkredits und vom zu verwendenden Libor plus Margin Ranking von jetzt 0,30 % bis 0,425 %.

Zum 31. Dezember 2001 gab es keine Kreditaußenstände des Deutsche Telekom Konsortialkredits. Vom One 2 One Konsortialkredit wurden zum 31. Dezember 2001 4,01 Mrd. € in Anspruch genommen, die im ersten Quartal 2002 fällig werden. 1,74 Mrd. € sind noch verfügbar. Dieser Kredit hat einen durchschnittlichen Zinssatz inkl. Bereitstellungsprovision von 4,65 %, was einem Liboraufschlag von 0,38 % bzw. 0,15 % entspricht. Die Konsortialkredite laufen zum 2. Oktober 2007 aus.

Die Entwicklung der Finanzverbindlichkeiten stellt sich im Zeitablauf (in Mio. €) wie folgt dar:



Die ursprünglichen Finanzverbindlichkeiten entstanden zu einem erheblichen Teil im Zusammenhang mit dem Aufbau der Kommunikationsnetze in den neuen Bundesländern. Der Anstieg der Finanzverbindlichkeiten in 2000 resultiert u. a. aus der Bezahlung der UMTS-Lizenzen, dem „Initial Investment“ bei VoiceStream/Powertel, der Beteiligungsauf-

stockung bei MATÁV und dem Erwerb von Slovenské und T-Systems ITS.

In 2001 steht der Anstieg der Finanzverbindlichkeiten im Wesentlichen im Zusammenhang mit dem Erwerb und der Erstkonsolidierung von VoiceStream/Powertel.

Sonstige Verbindlichkeiten.

	31.12.2001	31.12.2000
	Mio. €	Mio. €
Zinsen	1 586	1 558
Schuldscheindarlehen	659	658
Miet- und Leasingverpflichtungen	569	451
Verbindlichkeiten gegenüber		
Mitarbeitern	153	183
Andere Verbindlichkeiten	3 598	1 855
	6 565	4 705

Die Verbindlichkeiten enthalten Fremdwährungsverbindlichkeiten in Höhe von 17 799 (2000: 13 818) Mio. €.

Verbindlichkeiten von Tochterunternehmen gegenüber Kreditinstituten und Fremden sind in Höhe von 120 (31. Dezember 2000: 28) Mio. € durch Forderungsabtretungen und Sicherungsübereignungen gesichert. Eigene Sicherheiten für die Verbindlichkeiten der Deutschen Telekom AG bestehen nicht.

Die Anderen Verbindlichkeiten beinhalten Steuerverbindlichkeiten in Höhe von 2 200 (31. Dezember 2000: 679) Mio. € und Verbindlichkeiten im Rahmen der sozialen Sicherheit in Höhe von 131 (31. Dezember 2000: 109) Mio. €.

Gemäß § 2 Abs. 4 Postumwandlungsgesetz trägt der Bund die Gewährleistung für die Erfüllung der Verbindlichkeiten, die am 1. Januar 1995 bestanden.

Erläuterungen zur Konzern-Kapitalflussrechnung.

Die Konzern-Kapitalflussrechnung wird in Übereinstimmung mit dem International Accounting Standard (IAS) Nr. 7, Cash-Flow Statements, erstellt. Neben IAS 7 wird auch der vom Deutschen Standardisierungsrat (DSR) verabschiedete Deutsche Rechnungslegungs Standard (DRS) Nr. 2, Kapitalflussrechnung, berücksichtigt.

Bei der Erstellung der Konzern-Kapitalflussrechnung werden aus dem Bestand der flüssigen Mittel laut Konzern-Bilanz die Zahlungsmittel mit einer ursprünglichen Laufzeit bis zu drei Monaten zu Grunde gelegt. Diese kurzfristigen Zahlungsmittel erhöhten sich im Berichtsjahr um 1 732 Mio. € auf 2 738 Mio. €.

30 Cash-Flow aus Geschäftstätigkeit.

Der Cash-Flow aus Geschäftstätigkeit betrug im Berichtsjahr 11 934 Mio. €. Gegenüber dem Vorjahr stieg der Cash-Flow in der Berichtsperiode um 1 934 Mio. € an. Unter Berücksichtigung des hierin enthaltenen Anstiegs der Nettoszinszahlungen um 1 391 Mio. € ergibt sich ein Anstieg des operativen Cash-Flow um 3 325 Mio. € bzw. 25,7 % auf 16 271 Mio. €. Zwar weist der Konzern ein um 9 380 Mio. € schlechteres Ergebnis aus, jedoch war das positive Vorjahresergebnis in erheblichem Maße durch Vorgänge geprägt, die der Finanzierungstätigkeit (Erträge aus der Aufnahme neuer Gesellschafter im Rahmen des Börsengangs von T-Online von rund 2,7 Mrd. €) bzw. der Investitionstätigkeit (Verkauf der Anteile an Global One (2,9 Mrd. €) sowie die Veräußerung von Anteilen an den Kabelgesellschaften Nordrhein-Westfalen und Hessen (3,0 Mrd. €)) zugeordnet werden oder noch keinen Zahlungsmittelzufluss zur Folge hatten (Ertrag aus dem Verkauf WIND in Höhe von 2,3 Mrd. €).

Dementsprechend sind in der Berichtsperiode die Erträge aus der Veräußerung der Sprint-Anteile (1,9 Mrd. €), der Verkauf der Kabel Baden-Württemberg (0,9 Mrd. €) sowie der Verkauf von Forderungen (ABS-Transaktion) in Höhe von 1,4 Mrd. € dem Cash-Flow aus Investitionstätigkeit zugeordnet und haben damit ebenfalls keinen Einfluss auf den Cash-Flow aus Geschäftstätigkeit. Daneben ist das Konzernergebnis im Vergleich zum Vorjahr durch 2 230 Mio. € höhere Abschreibungen belastet, die keinen Kassenabfluss zur Folge haben. Darüber hinaus wurden im Berichtsjahr, im Gegensatz zum Vorjahr, trotz deutlich höherer Ertragsteueraufwendungen keine Ertragsteuern abgeführt.

31 Cash-Flow aus Investitionstätigkeit.

Im Geschäftsjahr 2001 verminderte sich der Abfluss liquider Mittel im Rahmen der Investitionstätigkeit gegenüber der Vergleichsperiode um 22 341 Mio. € auf 5 365 Mio. €. Der im Vorjahr deutlich höhere Liquiditätsabfluss ist im Wesent-

lichen auf die hohen Auszahlungen für den Erwerb von UMTS-Lizenzen in Großbritannien, Deutschland und Österreich von insgesamt 15,3 Mrd. € sowie auf den Erwerb von Gesellschaftsanteilen zurückzuführen. In der Berichtsperiode wurden für den Erwerb von Anteilen vollkonsolidierter Gesellschaften, im Wesentlichen für den Erwerb von VoiceStream/Powertel, Zahlungen von insgesamt 5,7 Mrd. € geleistet.

Zudem tätigte die Deutsche Telekom Investitionen in das Anlagevermögen von insgesamt 11 366 Mio. €. Dem stehen Desinvestitionen des Anlagevermögens von 4 868 Mio. € gegenüber, wovon 2,7 Mrd. € aus dem Verkauf der WIND-Anteile resultieren. Daneben flossen dem Konzern 1,0 Mrd. € aus dem Verkauf vollkonsolidierter Gesellschaften zu, davon allein 0,9 Mrd. € aus der Veräußerung der Kabel Baden-Württemberg. Positiv wirkten sich zudem der Verkauf von Forderungen (1,4 Mrd. €) sowie die Veränderung von Zahlungsmitteln (Restlaufzeit > drei Monate) und Wertpapieren des Umlaufvermögens (4 440 Mio. €) auf den Cash-Flow aus der Investitionstätigkeit aus, wovon 3,4 Mrd. € auf den Verkauf der Anteile an Sprint entfallen. Als wesentlicher Geschäftsvorfall, der nicht zu einer Veränderung des Finanzmittelfonds geführt hat (unbare Transaktion), ist insbesondere die Ausgabe von 1 168 Mio. neuer T-Aktien (Marktwert von 28,7 Mrd. €) als Bestandteil des Kaufpreises für den Erwerb von VoiceStream/Powertel zu nennen.

in Mrd. €	Kaufpreis	erworbene flüssige Mittel	Nettoabfluss
VoiceStream/Powertel	5,1	(1,0)	4,1
GTE Wireless Cincinnati	0,2	-	0,2
RadioMobil	0,6	-	0,6
Kroatische Telekom	0,5	(0,1)	0,4
Maktel	0,3	-	0,3
Sonstige	0,1	-	0,1
			5,7

32 Cash-Flow aus Finanzierungstätigkeit.

Der Cash-Flow aus Finanzierungstätigkeit weist für 2001 einen Netto-Zahlungsmittelabfluss in Höhe von 4 811 Mio. € aus, gegenüber einem Zufluss von 17 863 Mio. € im Vorjahr. In der Berichtsperiode ergibt sich saldiert ein Abbau der Finanzverbindlichkeiten von 2 906 Mio. € gegenüber einem Aufbau der Finanzverbindlichkeiten von 16 520 Mio. € im Vorjahr. Während in der Berichtsperiode keine Zuflüsse aus Kapitalerhöhungen zu verzeichnen sind, flossen dem Konzern im Vorjahr allein 3,1 Mrd. € an liquiden Mitteln aus dem Börsengang der T-Online zu. Wie im Vorjahr flossen 1,9 Mrd. € an liquiden Mitteln durch die Zahlung von Dividenden ab.

Sonstige Angaben.

33 Haftungsverhältnisse und sonstige finanzielle Verpflichtungen.

Haftungsverhältnisse.

	31.12.2001	31.12.2000
	Mio. €	Mio. €
Bürgschaften	224	35
Verbindlichkeiten aus		
Gewährleistungsverträgen	66	81
Bestellung von Sicherheiten		
für fremde Verbindlichkeiten	0	49
	290	165

Die Zunahme betrifft im Wesentlichen die Bürgschaften der T-Mobile International AG für die Belgacom N.V./S.A., Belgien (134 Mio. €), und die Tele Danmark A/S, Dänemark (56 Mio. €), zur Sicherung von Krediten, die sie der BEN Nederland Holding B.V., Niederlande, einräumten.

Daneben dienen die Haftungsverhältnisse im Wesentlichen dem laufenden Geschäftsbetrieb der Deutschen Telekom.

Sonstige finanzielle Verpflichtungen.

in Mio. €	31.12.2001			31.12.2000		
	Insgesamt	davon mit einer Fälligkeit		Insgesamt	davon mit einer Fälligkeit	
		im kommenden Geschäftsjahr	ab dem zweiten folgenden Geschäftsjahr		im kommenden Geschäftsjahr	ab dem zweiten folgenden Geschäftsjahr
Barwert der Zahlungen an die unternehmenseigene Unterstützungskasse	9 372	845	8 527	9 935	912	9 023
Verpflichtungen aus der Übernahme von Gesellschaftsanteilen	6 872	5 022	1 850	8 345	1 144	7 201
Verpflichtungen aus Miet-, Pacht- und Leasingverträgen	6 839	1 269	5 570	5 607	1 020	4 587
Bestellobligos aus begonnenen Investitionen	3 201	3 142	59	3 911	2 017	1 894
Verpflichtungen aus schwebenden Geschäften	444	315	129	473	192	281
Gesamtbetrag der sonstigen finanziellen Verpflichtungen	26 728	10 593	16 135	28 271	5 285	22 986

Der Barwert der von der Deutschen Telekom an die Unterstützungskasse bzw. an deren Nachfolger gemäß den Vorschriften des PTNeuOG zu leistenden Zahlungen auf Basis der Berechnung der Richttafeln 1998 von Prof. Dr. Klaus Heubeck beläuft sich zum 31. Dezember 2001 auf 9 372 Mio. €, von denen 3,9 Mrd. € auf die zukünftig zu erdienende Beamtenversorgung entfallen.

Die Verpflichtungen aus der Übernahme von Gesellschaftsanteilen betreffen im Wesentlichen die Option der DaimlerChrysler AG, Stuttgart, der Deutschen Telekom ihre restlichen Anteile (4,7 Mrd. €) an der T-Systems ITS, Leinfelden-Echterdingen, zu verkaufen; diese Option wurde Anfang 2002 ausgeübt.

Darüber hinaus hat sich die T-Mobile International AG in einem „Shareholder Agreement“ verpflichtet, während der Laufzeit der Vereinbarung weitere Anteile der BEN Neder-

land Holding B.V., Niederlande, zu übernehmen. Der Ausübungspreis für diese finanzielle Verpflichtung ist auf 1,7 Mrd. € fixiert worden. Daneben besteht eine Verpflichtung von 153 Mio. € zum Erwerb weiterer Anteile der PTC, Polska Telefonica Cyfrowa, Polen.

Die Erhöhung der Verpflichtungen aus Miet-, Pacht- und Leasingverträgen beruht insbesondere auf den Verpflichtungen der erstmals einbezogenen VoiceStream/PowerTel, USA.

Die Verminderung des Bestellobligos aus begonnenen Investitionen ist im Wesentlichen in der Verringerung der Abnahmeverpflichtungen begründet.

Die Verpflichtungen aus schwebenden Geschäften betreffen hauptsächlich vertragliche Verpflichtungen der T-Mobile International AG.

Die Deutsche Telekom ist im Rahmen des allgemeinen Geschäftsbetriebs an einer Reihe von Rechtsstreitigkeiten und anderen Verfahren beteiligt, einschließlich Verfahren auf Grund von Rechtsvorschriften zu Umweltschutz und anderen Angelegenheiten. Die Rechtsberatungskosten und die voraussichtlichen Kosten auf Grund negativer Verfahrens-

ergebnisse wurden als Rückstellungen für Prozessrisiken berücksichtigt. Die Deutsche Telekom geht nicht davon aus, dass weitere potenzielle Kosten wesentliche negative Auswirkungen auf die Vermögens-, Finanz- und Ertragslage des Konzerns haben werden.

34 Informationen über Finanzinstrumente.

Marktwerte.

Der Marktwert eines Finanzinstruments ist der Wert, zu dem ein Abschluss zwischen zwei transaktionsbereiten Marktteilnehmern möglich ist, ohne dass ein Zwangsverkauf oder

ein Verkauf im Rahmen einer Liquidation vorliegt. Die geschätzten Marktwerte der Finanzinstrumente der Deutschen Telekom sind in der folgenden Tabelle dargestellt:

	31.12.2001		31.12.2000	
	Marktwert Mio. €	Buchwert Mio. €	Marktwert Mio. €	Buchwert Mio. €
AKTIVA				
Übrige Beteiligungen	2 024	1 895	8 325	7 456
Sonstige Ausleihungen	534	534	562	562
Wertpapiere des				
Anlagevermögens	880	879	1 094	1 106
Forderungen	6 826	6 826	7 159	7 159
Flüssige Mittel	2 868	2 868	1 893	1 893
Wertpapiere des				
Umlaufvermögens	702	702	3 963	2 370
PASSIVA				
Anleihen	59 171	58 301	52 203	51 344
Verbindlichkeiten				
gegenüber Kreditinstituten	8 730	8 730	9 013	9 013
Übrige Verbindlichkeiten	12 020	12 020	9 130	9 130
Derivative Finanzinstrumente¹				
Zinsswaps	532	(34)	296	(46)
Gekaufte Caps/Collars	(3)	(1)	1	1
Zins-/Währungsswaps	(152)	270	(373)	44
Devisentermingeschäfte	(250)	(81)	163	(4)
Devisenoptionen	0	0	17	138
¹ Beträge in Klammern stellen Passivposten dar.				

Die Marktwerte wurden wie folgt bestimmt:

Die Marktwerte der Wertpapiere des Anlagevermögens und des Umlaufvermögens basieren auf Börsenkursen. Die Buchwerte der Wertpapiere des Umlaufvermögens entsprechen nach dem Niederstwertprinzip dem Marktwert, wenn der Marktwert unter den Anschaffungskosten liegt. Die Buchwerte der Forderungen und der flüssigen Mittel entsprechen auf Grund ihrer kurzen Laufzeit annähernd den Marktwerten.

Der Marktwert der Anleihen basiert auf Börsenkursen. Die Buchwerte der Verbindlichkeiten gegenüber Kreditinstituten und der übrigen Verbindlichkeiten entsprechen annähernd den Marktwerten.

Die Marktwerte der derivativen Finanzinstrumente spiegeln grundsätzlich die geschätzten Beträge wider, die das Unternehmen bei Auflösung der noch laufenden Verträge zum Bilanzstichtag erhalten würde oder zahlen müsste. Die Markt-

werte dieser Finanzinstrumente können auf Grund künftiger Änderungen der Zinssätze oder Devisenkurse erheblich schwanken. Diese Wertänderungen dürfen nicht isoliert, sondern nur zusammen mit den aus den Grundgeschäften resultierenden gegenläufigen Wertentwicklungen beurteilt werden.

Die Marktwerte der übrigen Beteiligungen sowie der Ausleihungen an verbundene Unternehmen und Unternehmen, mit denen ein Beteiligungsverhältnis besteht, deren Buchwerte insgesamt per 31. Dezember 2001 2 372 (31. Dezember 2000: 8 231) Mio. € betragen, wurden mit Ausnahme der Beteiligungen an New Skies Satellite, VocalTec und Secunet nicht ermittelt, da diese nicht börsennotiert waren oder auf Grund vertraglicher Verpflichtungen ein Verkauf der Beteiligung zurzeit nicht möglich ist. New Skies Satellite, VocalTec und Secunet sind mit ihren Marktwerten, die auf den Börsenkursen basieren, bewertet.

Derivative Finanzinstrumente.

Derivative Finanzinstrumente werden zur Begrenzung des Zinsänderungs- und Währungsrisikos eingesetzt. Oberster Grundsatz jeglichen Derivateinsatzes ist die Absicherung von Risiken aus Grundgeschäften. Derivative Instrumente dürfen daher nur zum Schließen von Positionen, niemals zum Eingehen von neuen Risiken aus spekulativen Gründen eingesetzt werden. Der Einsatz von derivativen Finanzinstrumenten unterliegt internen Risikokontrollen.

Derivate werden als Sicherungsinstrumente eingesetzt, um Risiken aus Zins- und Währungsschwankungen zu eliminieren. Marktwert- oder Zinszahlungsveränderungen der zugeordneten Finanzanlagen und -verbindlichkeiten werden durch den Derivateinsatz ausgeglichen. Die Wirksamkeit der Absicherungszusammenhänge wird fortlaufend überprüft. Die Sicherungsinstrumente werden zusammen mit den ihnen zugeordneten Finanzanlagen und -verbindlichkeiten bilanziert.

Zinsinstrumente umfassen insbesondere Zinsswaps und Zins-/Währungsswaps. Diese werden mit dem Ziel abgeschlossen, die Zinsausstattung von Anleihen und Krediten sowie Geldanlagen gemäß einem einmal pro Jahr je Währung festgelegten Mix aus fest- und variabel verzinslichen Finanzierungsmitteln zu transformieren. Zinsswaps sind einzelnen Finanzinstrumenten oder einem Portfolio von Finanzinstrumenten zugeordnet. Zins-/Währungsswaps transformieren in der Regel in Fremdwährung begebene Anleihen oder Medium Term Notes in die gewünschten Zielwährungen.

Gewinne oder Verluste aus den Marktwertveränderungen der Zinsswaps werden grundsätzlich nicht erfolgswirksam erfasst. Lediglich bei Zinsswaps, die zur Transformation der

Zinsbindung von Geldanlagen dienen, gehen Bewertungsverluste in das Zinsergebnis ein. Zinsswaps, die nicht Bilanzposten zugeordnet sind (insbesondere Sicherungsgeschäfte für geplante zukünftige Transaktionen), werden Portfolios zugeordnet. Gewinne und Verluste aus Marktwertveränderungen werden pro Währung saldiert, und nur Verlustüberhänge werden erfolgswirksam erfasst. Die geleisteten und empfangenen Zahlungen aus den Zinsswaps werden sofort im Zinsergebnis erfasst. Gewinne oder Verluste aus Zinsswaps, die vor Fälligkeit glattgestellt wurden, werden ebenfalls sofort erfolgswirksam erfasst.

Devisentermingeschäfte und -optionen werden zur Devisenkursicherung im Leistungs- und Beteiligungsbereich, Zins-/Währungsswaps zur Eliminierung von Risiken im Finanzierungsbereich eingesetzt. Liegt beim Erwerb von ausländischen Beteiligungen ein Vertrag mit feststehender Kaufpreisverpflichtung vor, wird ein Termisicherungsgeschäft nicht bewertet. Bei Zugang wird die Beteiligung mit dem entsprechenden Sicherungskurs des Termingeschäfts angesetzt. Setzt die Gesellschaft beim Beteiligungserwerb Kaufoptionen zur Sicherung von Kaufpreisverpflichtungen ein, wird die unter den sonstigen Vermögensgegenständen bilanzierte Option bis zur Ausübung bzw. zum Verfall nicht bewertet. Bei Zugang der Beteiligung wird die Optionsprämie Bestandteil der Anschaffungskosten.

Gewinne und Verluste aus Devisentermingeschäften, Zins-/Währungsswaps und Fremdwährungsfinanzierungen, die sich auf bestehende ausländische Beteiligungen beziehen, werden im Ausgleichsposten aus der Währungsumrechnung erfasst.

Alle sonstigen Devisentermingeschäfte werden mit den entsprechenden Grundgeschäften zu währungsspezifischen Portfolios zusammengefasst und am Bilanzstichtag zu ihrem Marktwert bewertet. Bewertungsgewinne und -verluste werden pro Portfolio saldiert. In Höhe des Verlustüberhangs wird für das jeweilige Portfolio eine Rückstellung für drohende Verluste aus schwebenden Geschäften gebildet. Gewinnüberhänge bleiben außer Ansatz.

Die künftigen Liquiditätsbelastungen aus Devisentermin- und -optionsgeschäften resultieren aus Einzelverträgen mit unterschiedlichen Kursen.

Die Nominalwerte der eingesetzten Finanzinstrumente belaufen sich auf:

	31.12.2001		31.12.2000	
	Fälligkeit	Nominalwerte Mio. €	Fälligkeit	Nominalwerte Mio. €
EUR-Zinsswaps				
Receiver-Zinsswaps	2002–2010	9 686	2001–2008	3 112
Payer-Zinsswaps	2002–2010	3 251	2005–2010	3 154
USD-Zinsswaps				
Receiver-Zinsswaps	2002–2030	11 249	2002–2030	10 670
Payer-Zinsswaps	2002–2008	595	2002–2008	457
GBP-Zinsswaps				
Payer-Zinsswaps	2002–2030	9 243	2002–2030	10 517
Forward Payer-Zinsswaps	2004–2005	1 642	–	–
JPY-Zinsswaps				
Receiver-Zinsswaps	2005	778	2005	842
CZK-Zinsswaps				
Receiver-Zinsswaps	2004	13	–	–
Gekaufte Caps/Collars	2002–2003	400	2002–2003	434
Zins-/Währungsswaps	2002–2030	15 129	2001–2030	16 243
Devisentermingeschäfte				
Terminkäufe	2002–2008	229	2001	754
Terminverkäufe	2002–2004	12 336	2001–2003	8 434
Devisenoptionen	2002	15	2001–2002	4 845

Aus den EUR-Receiver-Zinsswaps erhält die Deutsche Telekom während der angegebenen Laufzeit gewichtete durchschnittliche Festzinsen von 4,7 % p. a., die in variable Zinsen, grundsätzlich auf Basis des 6-Monats-Euribor, getauscht werden. Aus den EUR-Payer-Zinsswaps zahlt die Deutsche Telekom während der angegebenen Laufzeit gewichtete durchschnittliche Festzinsen von 5,7 % p. a., die in variable Zinsen, grundsätzlich auf Basis des 6-Monats-Euribor, getauscht werden.

Aus den GBP-Payer-Zinsswaps zahlt die Deutsche Telekom während der angegebenen Laufzeit gewichtete durchschnittliche Festzinsen von 6,4 % p. a. und aus den GBP-Forward-Payer-Zinsswaps wird die Deutsche Telekom einen gewichteten durchschnittlichen Festzinssatz von 6,1 % p. a. zahlen.

Die variablen Zinsen werden grundsätzlich auf Basis des 6-Monats-GBP-LIBOR gezahlt.

Aus den JPY-Receiver-Zinsswaps erhält die Deutsche Telekom während der angegebenen Laufzeit Festzinsen von 1,5 % p. a., die in variable Zinsen, grundsätzlich auf Basis des 6-Monats-JPY-LIBOR, getauscht werden.

Aus den USD-Receiver-Zinsswaps erhält die Deutsche Telekom während der angegebenen Laufzeit gewichtete durchschnittliche Festzinsen von 7,9 % p. a., die in variable Zinsen, grundsätzlich auf Basis des 6-Monats- und des 3-Monats-USD-LIBOR, getauscht werden. Aus den USD-Payer-Zinsswaps zahlt die Deutsche Telekom während der angegebenen Laufzeit gewichtete durchschnittliche Festzinsen von 6,2 % p. a., die in variable Zinsen, grundsätzlich

auf Basis des 6-Monats- und des 3-Monats-USD-LIBOR, getauscht werden.

Aus den CZK-Receiver-Zinsswaps erhält die Deutsche Telekom während der angegebenen Laufzeit gewichtete durchschnittliche Festzinsen von 8,1 % p. a., die in variable Zinsen, grundsätzlich auf Basis des 6-Monats-PRIBOR, getauscht werden.

Aus Zins-/Währungsswaps erhält und zahlt die Deutsche Telekom in der Regel Zinsen auf variabler Basis.

Die Zahlungen aus allen diesen Zinsswaps und Zins-/Währungsswaps erfolgen jährlich, halbjährlich bzw. vierteljährlich.

Aus dem Kauf von Caps mit einer Laufzeit von 1–2 Jahren empfängt die Gesellschaft die Differenz zwischen dem vereinbarten Zinssatz und dem Referenzzinssatz und begrenzt so die Aufwandszinsen auf einen Höchstsatz. Bei einem Teil der Caps wurden zur Prämienreduzierung Optionsrechte verkauft (Collar-Geschäfte).

Die Nominalwerte der derivativen Finanzinstrumente stellen in der Regel nicht zwischen den Vertragspartnern vereinbarte Zahlungen dar, sondern lediglich die Basis für die Zahlungsbemessung. Sie geben nicht den Risikogehalt der Finanzderivate wieder. Die tatsächlichen Zahlungen kommen unter Einbeziehung von Zinssätzen, Wechselkursen und sonstigen Konditionen zustande.

35 Segmentinformation nach Divisionen.

Zur Ermittlung der Segmentinformationen wendet die Deutsche Telekom das Statement of Financial Accounting Standards No. 131 „Disclosures about Segments of an Enterprise and Related Information“ (SFAS 131) und den Deutschen Rechnungslegungsstandard Nr. 3 „Segmentberichterstattung“ (DRS 3) an. Darin wird von Unternehmen die Offenlegung von Informationen zu operativen Segmenten entsprechend den internen Berichtsstrukturen verlangt. In Anwendung von SFAS 131 und DRS 3 ergeben sich für die Deutsche Telekom die berichtspflichtigen operativen Segmente T-Com, T-Systems, T-Mobile und T-Online. Diese Segmente stellen strategische Divisionen dar, die sich in ihren Diensten und Produkten, den relevanten Teilmärkten, den Kundenprofilen und dem regulatorischen Umfeld unterscheiden.

Die Deutsche Telekom hat ihre Strategie auf die wachstumsstärksten Segmente der globalen Telekommunikation ausgerichtet. Damit ist der Konzern in allen wichtigen T.I.M.E.S.-Märkten vertreten: Telekommunikation, Informationstechnologie, Multimedia, Entertainment und Sicherheitsdienstleistungen. Als Universalanbieter reagiert die Deutsche Telekom somit auf den massiven, die gesamte Branche betreffenden Trend zur Konvergenz, das heißt dem Zusammenwachsen von Technologien, Netzen, Produkten und Services. Um die T.I.M.E.S.-Märkte optimal bedienen zu können, wird die Deutsche Telekom seit 2001 in vier Divisionen geführt.

Die verwendeten Bewertungsansätze für die Konzern-Segmentberichterstattung entsprechen im Wesentlichen den im Rahmen des deutschen Konzernabschlusses verwendeten Methoden. Die Deutsche Telekom beurteilt die Leistung der Segmente anhand des Ergebnisses vor Steuern, ein-

schließlich des außerordentlichen Ergebnisses. Im Geschäftsjahr 2001 führte kein Sachverhalt zu einem Ausweis im außerordentlichen Ergebnis des Deutsche Telekom Konzerns; in 2000 bildeten die Aufwendungen für den Börsengang der T-Online International AG und für den geplanten Börsengang der T-Mobile International AG in Höhe von 159 Mio. € das außerordentliche Ergebnis.

Die Umsätze und Vorleistungen zwischen Segmenten werden, soweit verfügbar, auf der Basis von Marktpreisen verrechnet. Ertrag- und Kostensteuern werden den einzelnen Segmenten nicht zugewiesen. Abgesehen von Abschreibungen weisen die Segmente keine wesentlichen zahlungsunwirksamen Positionen aus. Die Segment-Beteiligungsergebnisse ergeben sich aus Erträgen aus Beteiligungen und assoziierten Unternehmen sowie aus Abschreibungen auf Finanzanlagen und auf Wertpapiere des Umlaufvermögens.

Das Segmentvermögen umfasst im Rahmen der Segmentberichterstattung die Restbuchwerte des Sachanlagevermögens, der Immateriellen Vermögensgegenstände und der Finanzanlagen. Die Segmentinvestitionen definieren sich durch die Zugänge zu diesen Bereichen. Darüber hinaus werden das Segmentvermögen und die Segmentinvestitionen nach geografischen Regionen dargestellt; die Zuordnung zu den einzelnen Regionen erfolgt grundsätzlich nach dem Standort des Vermögens. Zur Darstellung der Umsätze nach Regionen wird auf Anmerkung (1) im Anhang verwiesen. DRS 3 folgend werden seit dem Geschäftsjahr 2000 den Segmenten Verbindlichkeiten zugeordnet. Diese umfassen im Rahmen der Konzern-Segmentberichterstattung die Finanzverbindlichkeiten sowie die Übrigen Verbindlichkeiten abzüglich der Steuerverbindlichkeiten.

in Mio. €		Außen- umsatz	Inter- segment- umsatz	Abschrei- bungen	Zins- ergebnis	Beteili- gungs- ergebnis	Ergebnis vor Steuern	Segment- vermögen	Segment- investi- tionen	Segment- verbind- lichkeiten	Beschäftigte ¹
T-Com	2001	19 362	6 723	(4 789)	(260)	(525)	3 244	28 375	5 094	11 357	117 655
	2000	20 170	7 441	(6 036)	(737)	(239)	4 373	29 446	3 783	15 807	121 514
	1999	21 606	5 068	(5 077)	(1 406)	2	1 803	-	-	-	-
T-Systems	2001	11 211	2 577	(1 313)	(2)	13	(289)	5 045	1 289	4 260	41 528
	2000	8 460	2 226	(754)	(114)	15	2 498	5 259	3 536	5 669	23 695
	1999	6 018	1 965	(494)	(108)	(53)	(219)	-	-	-	-
T-Mobile	2001	12 994	1 643	(6 324)	(3 008)	(204)	(6 399)	86 704	28 418	21 657	30 124
	2000	8 994	1 362	(2 337)	(1 370)	(127)	(2 350)	40 230	25 483	31 421	16 757
	1999	5 153	1 183	(850)	(78)	(134)	632	-	-	-	-
T-Online	2001	1 338	111	(189)	168	(134)	(233)	983	118	258	3 008
	2000	1 038	90	(93)	127	(9)	2 628	1 208	1 212	464	2 162
	1999	813	55	(25)	3	0	154	-	-	-	-
Sonstige	2001	3 404	4 583	(2 160)	(1 088)	(359)	1 629	25 733	2 888	41 891	49 345
	2000	2 277	4 834	(1 758)	(1 074)	2 213	1 154	30 644	9 149	16 984	40 904
	1999	1 880	5 300	(2 042)	(974)	(165)	497	-	-	-	-
Überleitung	2001	0	(15 637)	(446)	52	(1)	(456)	(124)	(109)	(2 572)	-
	2000	0	(15 953)	(2 013)	71	14	(1 970)	(181)	(95)	(1 537)	-
	1999	0	(13 571)	22	17	7	77	-	-	-	-
Konzern	2001	48 309	0	(15 221)	(4 138)	(1 210)	(2 504)	146 716	37 698	76 851	241 660
	2000	40 939	0	(12 991)	(3 097)	1 867	6 333	106 606	43 068	68 808	205 032
	1999	35 470	0	(8 466)	(2 546)	(343)	2 944	-	-	-	-

¹ Jahresdurchschnittswerte

Geografische Segmentierung.

in Mio. €	Segmentvermögen		Segmentinvestitionen	
	31.12.2001	31.12.2000	31.12.2001	31.12.2000
Deutschland	55 490	59 021	7 669	16 404
EU-Länder (ohne Deutschland)	26 499	31 962	1 908	15 402
Übriges Europa	12 218	9 188	1 952	5 458
Nordamerika	51 527	5 668	25 519	5 618
Übrige Länder	982	767	650	186
Konzern	146 716	106 606	37 698	43 068

T-Com.

Innerhalb der „4-Säulen-Strategie“ betreibt die T-Com insbesondere das Festnetzgeschäft der Deutschen Telekom. Dazu zählt auch die Bereitstellung von Netzplattformen sowie die Schaffung, der Ausbau und die Betreuung geeigneter Netzinfrastrukturen. Dieses Leistungsspektrum wird ergänzt um spezielle Zusatzdienste wie zum Beispiel Öffentliche Telekommunikation, Auskunft, Call-Center und Service-Rufnummern, das über den T-Com Vertrieb laufende Endgerätegeschäft, Dienstleistungen mit internationalen Carriern sowie ein breites Produkt- und Leistungsspektrum für die Datenkommunikation. Dieses umfangreiche Leistungsangebot stellt die T-Com 41 Mio. Privat- und kleinen Geschäftskunden sowie ca. 420 000 Unternehmen aus dem Mittelstand zur Verfügung.

Der Rückgang im Außenumsatz um 808 Mio. € auf 19 362 Mio. € ist wesentlich bedingt durch die teilweise Veräußerung des Kabelgeschäfts (Hessen und Nordrhein-Westfalen im dritten Quartal 2000 und Baden-Württemberg im dritten Quartal 2001). Weiterhin haben Substitutionseffekte im City-Bereich von Festnetz- zu Mobilfunkverbindungen zu dem Umsatzrückgang beigetragen sowie Preismaßnahmen, die auf Grund von Vorgaben der Regulierungsbehörde und des unverändert hohen Preisdrucks durch die Wettbewerber insbesondere im Bereich der nationalen Ferngespräche vorgenommen wurden. Den rückläufigen Umsätzen im Bereich der Verbindungsentgelte stehen höhere Umsätze aus Anschlussentgelten gegenüber, die im Wesentlichen aus der gestiegenen Anzahl an ISDN-Kanälen und T-DSL Anschlüssen resultieren. Die Reduzierung des Außenumsatzes im Segment T-Com ist darüber hinaus auf Preis Anpassungen im internationalen Verkehr mit Terminierung in Mobilfunk- und Festnetz zurückzuführen.

Der Umsatz mit anderen Segmenten in Höhe von 6 723 Mio. € beruht maßgeblich auf Netz- und Serviceleistungen, die von der T-Com an andere Segmente fakturiert werden, sowie auf der Bereitstellung von Festnetzendgeräten für andere Segmente.

Die Abschreibungen reflektieren den Abnutzungsaufwand für das dem Segment zugeordnete Anlagevermögen. Der Rückgang der Abschreibungen ist im Wesentlichen auf den Verkauf von Teilen des Kabelnetzes sowie auf eine im Vorjahr vorgenommene Sonderabschreibung auf Teile des Kupfer-Fernkabelnetzes und fernmeldetechnische Anlagen in Höhe von 971 Mio. € zurückzuführen. Dem stand in 2001 keine vergleichbare Abschreibungsmaßnahme gegenüber. Die positive Entwicklung des Zinsergebnisses ist insbesondere auf geringere Finanzverbindlichkeiten in diesem Segment zurückzuführen. Der Rückgang des Beteiligungsergebnisses in der Berichtsperiode ist im Wesentlichen durch Abschreibungen auf Finanzanlagen und ein verschlechtertes Beteiligungsergebnis bei der Kabel Deutschland begründet.

Das Segmentergebnis bleibt mit einem Gewinn vor Steuern von 3 244 Mio. € unter dem Ergebnis des Vorjahres. Ursächlich für diese Ergebnisentwicklung sind neben den bereits genannten Veränderungen bei Umsatz, Abschreibungen, Beteiligungs- und Zinsergebnis insbesondere die hohen Sonstigen betrieblichen Erträge im Zusammenhang mit dem Verkauf der Kabelgesellschaften in Nordrhein-Westfalen und Hessen in 2000 mit 2 964 Mio. €. Diesen stehen in der Berichtsperiode lediglich Erträge aus dem Verkauf der Kabelgesellschaft in Baden-Württemberg sowie der regionalen Kabelservice-Gesellschaften in Nordrhein-Westfalen und Baden-Württemberg in Höhe von 997 Mio. € gegenüber.

Die Reduzierung des Segmentvermögens auf 28 375 Mio. € ist insbesondere durch einen Rückgang im Sachanlagevermögen der T-Com geprägt. Ursächlich hierfür sind im Wesentlichen der Verkauf von Teilen des Kabelnetzes sowie planmäßige Abschreibungen auf das Sachanlagevermögen. Die Investitionen in das Segmentvermögen der T-Com erfolgten im Wesentlichen in technische Anlagen und geleistete Anzahlungen und Anlagen im Bau. Die gesunkenen Segmentverbindlichkeiten sind in erster Linie die Folge geringerer Finanzverbindlichkeiten.

T-Systems.

T-Systems betreut die nationalen und internationalen Systemkunden der Deutschen Telekom. Dabei bietet T-Systems umfassende Dienstleistungen aus dem Bereich der Informationstechnologie (IT) und der Telekommunikation (TK) sowie E-Business-Lösungen aus dem IT/TK-Konvergenzbereich an. Zusammen mit T-Systems ITS, die im vierten Quartal 2000 als debis Systemhaus GmbH (jetzt: T-Systems ITS GmbH) erworben wurde, ist die Deutsche Telekom zum zweitgrößten Systemhaus Europas aufgestiegen.

Wie schon im Vorjahr sind die Außenumsätze im Segment T-Systems in 2001 weiter auf nunmehr 11 211 Mio. € gestiegen. Der Anstieg ist im Wesentlichen auf die ganzjährige Konsolidierung der T-Systems ITS Gruppe zurückzuführen. Darüber hinaus konnte die DeTeSystem erhöhte Umsätze mit Systemlösungen erzielen wie zum Beispiel mit dem Deutsche Post Projekt. Zum Umsatzanstieg trug weiterhin das Geschäftsfeld Carrier Services National bei. Ab dem 1. Januar 2002 wird der Bereich „Carrier Services National“ in der Division T-Com geführt. Im Gegenzug wird ein Wechsel des bisher bei der T-Com geführten Bereichs „Carrier Services International“ zum Segment T-Systems vorgenommen.

Die Umsätze mit anderen Segmenten sind ebenfalls leicht auf 2 577 Mio. € gestiegen. Insbesondere die T-Systems CSM und T-Systems Nova haben zu dem Umsatzanstieg beigetragen. T-Systems CSM bzw. T-Systems Nova fakturieren an die anderen Segmente hauptsächlich IV- bzw. Entwicklungsleistungen.

Der Anstieg der Abschreibungen sowie die positive Entwicklung des Zinsergebnisses sind im Wesentlichen durch die zwölfmonatige Einbeziehung der T-Systems ITS bedingt. Diese führte vor allem zu erhöhten Goodwill-Abschreibungen. Der Rückgang im Ergebnis vor Steuern ist darüber hinaus auf die hohen Erträge aus dem Verkauf von Global One (2 864 Mio. €) im Frühjahr 2000 zurückzuführen. Diesem Veräußerungserlös standen in 2001 keine entsprechenden Erträge gegenüber. Ohne Berücksichtigung dieses Anteilsverkaufs konnte das Ergebnis vor Steuern in 2001 im Vergleich zum Vorjahr leicht verbessert werden. Das Ergebnis vor Steuern in Höhe von -289 Mio. € wurde darüber hinaus durch Verluste aus der Forderungsbewertung gegenüber nationalen Carriern beeinflusst.

Das Segmentvermögen in Höhe von 5 045 Mio. € ist maßgeblich durch immaterielles Anlagevermögen, insbesondere Goodwill der T-Systems ITS, gekennzeichnet. Die Segmentverbindlichkeiten sind durch die Höhe der Finanzverbindlichkeiten geprägt.

T-Mobile.

Das Geschäft der T-Mobile umfasst sämtliche Aktivitäten der T-Mobile International Gruppe. Aktuell bietet T-Mobile über die Tochterunternehmen ein transatlantisches GSM-Mobilfunknetz und damit die Vorteile einer einheitlichen technischen Plattform u. a. für eine breite Kundengruppe in Deutschland, Großbritannien, USA, Österreich und Tschechien an. T-Mobile hält außerdem Beteiligungen an Mobilfunkgesellschaften in Polen, den Niederlanden, Russland und Kanada. Neben der T-Mobile International AG als Mutterunternehmen werden die T-Mobile Deutschland GmbH, One 2 One, VoiceStream/Powertel, max.mobil., RadioMobil und T-Motion vollkonsolidiert einbezogen.

Die positive Außenumsatzentwicklung um 4 000 Mio. € auf 12 994 Mio. € spiegelt insbesondere die deutlich gestiegenen Teilnehmerzahlen in den mehrheitlich kontrollierten Mobilfunknetzen wider. Darüber hinaus wirkten sich 2001 die erstmals konsolidierten Gesellschaften VoiceStream/Powertel und RadioMobil auf die Umsatzerlöse aus. Hierbei ist jedoch zu beachten, dass VoiceStream/Powertel im Berichtsjahr lediglich mit sieben Monaten und RadioMobil mit neun Monaten enthalten waren.

Der Umsatz von 1 643 Mio. € mit anderen Segmenten wird hauptsächlich im Inland durch Netzzusammenschaltungsleistungen (so genannte „Mobile Terminated Calls“), welche deutlich zum Anstieg des Innumsatzes beigetragen haben, erbracht.

Der Anstieg der Abschreibungen im Geschäftsjahr 2001 beruht – neben der Änderung des Konsolidierungskreises mit 2 258 Mio. € – insbesondere auf außerplanmäßigen Abschreibungen. Außerplanmäßige Abschreibungen auf Geschäfts- oder Firmenwerte in Höhe von 1 040 Mio. € ergaben sich aus der im Dezember 2001 beschlossenen Vereinheitlichung der Markennamen bei den einzelnen Mobilfunkoperatoren mit dem Ziel, den Namen T-Mobile als globale Marke für mobile Kommunikation zu etablieren. Darüber hinaus resultiert der Anstieg aus Abschreibungen auf UMTS-Lizenzen, die im Berichtsjahr erstmalig mit einem vollen Jahresbetrag enthalten sind. Die planmäßigen Abschreibungen betreffen insbesondere Geschäfts- oder Firmenwerte mit 1 802 Mio. €, Mobilfunklizenzen in Höhe von 1 445 Mio. € und technische Anlagen der GSM-Mobilfunknetze von 1 419 Mio. €.

Das Zinsergebnis von -3 008 Mio. € ergibt sich neben der Konsolidierungskreisveränderung im Wesentlichen aus Zinsaufwendungen, die aus der Aufnahme von Darlehen bei der Deutschen Telekom AG – insbesondere infolge der Einbringung von VoiceStream/Powertel – und der Darlehensaufnahme bei der DT Finance resultieren. Die Zinsaufwendungen beinhalten außerdem eine Vorfälligkeitsentschädigung in Höhe von 569 Mio. €, die im Rahmen der Eigenkapitalwandlung von Darlehensverbindlichkeiten gegenüber der Deutschen Telekom AG im Berichtsjahr entstanden ist.

Der Anstieg des Segmentvermögens ist im Wesentlichen durch den Erwerb von VoiceStream/Powertel geprägt. Während sich sowohl das Immaterielle Anlagevermögen als auch die Sachanlagen erhöhten, ist im Finanzanlagevermögen ein Rückgang zu verzeichnen, da das im Jahr 2000 vorgenommene „Initial Investment“ in VoiceStream/Powertel in die Anschaffungskosten einging und daher durch die Vollkonsolidierung des Unternehmens eliminiert wurde. Der deutliche Rückgang der Segmentverbindlichkeiten resultierte insbesondere aus der Eigenkapitalwandlung von Darlehensverbindlichkeiten gegenüber der Deutschen Telekom AG. Gegenläufig wirkten sich der Anstieg bei den Anleihen auf Grund der Konsolidierungskreisveränderungen sowie die Erhöhung des Syndicated loan bei One 2 One aus.

T-Online.

Das Segment T-Online ist einer der größten Online-Anbieter in Europa, gemessen an Kundenzahlen und Umsatz. Es ist mit Gesellschaften in Frankreich, Spanien, Portugal, Österreich und der Schweiz vertreten. T-Online ist das Geschäftsfeld für den Internet-Consumer-Markt und konzentriert sich auf die Wachstumsfelder Access und Portal (Advertising/E-Commerce). Zum Segment T-Online rechnet die Deutsche Telekom neben dem T-Online Konzern auch die DeTeMedien.

Der Außenumsatz des Segments T-Online ist im Berichtsjahr weiter um 300 Mio. € auf 1 338 Mio. € angestiegen und setzt damit den Aufwärtstrend der Jahre 1999 und 2000 fort. Zu dem Umsatzwachstum in 2001 haben insbesondere die positiven Entwicklungen in den beiden Geschäftsfeldern Access und Portal beigetragen. Gestiegene Subscriberzahlen im Access-Bereich sowie höhere Portalumsätze und die ganzjährige Einbeziehung der Ya.com im Non-Access-Bereich sind die Gründe des Umsatzanstiegs. Die gesunkenen Umsätze bei der DeTeMedien, bedingt durch die Ausgründung des Medienverlags und die Verlagerung des Kartengeschäfts zur DeTeCard, wirkten sich nur unwesentlich auf die Umsätze des Segments T-Online aus.

Im Leistungsverkehr mit anderen Segmenten konnte T-Online ebenfalls ein leichtes Umsatzwachstum auf 111 Mio. € verzeichnen. Die Intersegmentumsätze sind im Wesentlichen Portalumsätze für die Nutzung der T-Online Homepage.

Der starke Rückgang des Ergebnisses vor Steuern ist im Wesentlichen darauf zurückzuführen, dass im Vorjahr hohe Erträge im Zusammenhang mit dem Börsengang der T-Online International AG und der Kapitalerhöhung der comdirect anfielen. Dem stehen in der Berichtsperiode keine vergleichbaren Maßnahmen gegenüber. Ohne Berücksichtigung dieser einmaligen Effekte in 2000 bewegt sich das Ergebnis vor Steuern nahezu auf Vorjahresniveau. Die gestiegenen Umsätze der T-Online werden durch erhöhte Goodwill-Abschreibungen insbesondere auf im Jahr 2000 im T-Online Teilkonzern erworbene Gesellschaften und das auf Grund negativer Ergebnisentwicklung bei comdirect und T-Motion gesunkene Beteiligungsergebnis ausgeglichen.

Im Segmentvermögen des Segments T-Online war ein Rückgang zu verzeichnen, der im Wesentlichen durch Goodwill-Abschreibungen begründet war. Der Rückgang der Segmentverbindlichkeiten betrifft hauptsächlich die Verbindlichkeiten gegenüber verbundenen Unternehmen.

Sonstige.

Unter „Sonstige“ werden die Zentrale der Deutschen Telekom, Competence Center (unter anderem die Kundenabrechnung), die Immobiliengesellschaften sowie darüber hinaus mehrere Auslandsgesellschaften wie die ungarische MATÁV und die im vierten Quartal 2000 erstmals konsolidierte Slovenské zusammengefasst. Die seit dem vierten Quartal 2001 vollkonsolidierte Kroatische Telekom wird ebenfalls hier ausgewiesen. MATÁV, Slovenské und Kroatische Telekom werden ab dem 1. Januar 2002 im Segment T-Com geführt.

Der Anstieg des Außenumsatzes auf 3 404 Mio. € wurde im Geschäftsjahr 2001 stark durch die erstmalige Einbeziehung von Kroatische Telekom und der mazedonischen Maktel sowie durch die ganzjährige Vollkonsolidierung der Slovenské beeinflusst. Neben diesen Konsolidierungseffekten haben

sich erhöhte Außenumsätze bei der MATÁV insbesondere in den Bereichen Mobilfunk sowie Anschluss- und Verbindungsentgelte positiv ausgewirkt.

Der Umsatz mit anderen Segmenten in Höhe von 4 583 Mio. € ist hauptsächlich auf Umsätze im Immobilienbereich mit der T-Com zurückzuführen.

Der Anstieg der Abschreibungen ist im Wesentlichen bedingt durch eine außerplanmäßige Abschreibung auf Gebäude, der jedoch gleich hohe Erträge aus der Auflösung von Rückstellungen für bisher pauschal hierfür ermittelte Risiken gegenüberstehen. Der Rückgang des Beteiligungsergebnisses resultiert in erster Linie aus dem Wegfall des hohen Equity-Beteiligungsertrags der DT-FT Italian Holding von 2 328 Mio. € im Vorjahr, welcher durch den Verkauf der WIND-Anteile hervorgerufen war, sowie durch die Wertberichtigung von 312 Mio. € auf die Beteiligung an der France Télécom.

Die Ergebnisentwicklung war darüber hinaus geprägt durch Erträge aus dem Verkauf der Sprint FON- und PCS-Anteile sowie einmalige Aufwendungen (insgesamt 1 850 Mio. €), die im Wesentlichen mit dem Verkauf dieser Anteile in Zusammenhang stehen.

Die Verminderung des Vermögens auf 25 733 Mio. € ist insbesondere durch den Rückgang des Finanzanlagevermögens begründet. Hier führte vor allem die Dividendenzahlung der DT-FT Italian Holding zu einem niedrigeren Equity-Beteiligungs-Ansatz. Außerdem führte der Verkauf der Mediaone an die T-Mobile International AG im Geschäftsjahr 2001 zu einem Vermögensrückgang. Die starke Erhöhung der Verbindlichkeiten im Berichtszeitraum ist auf die Umgliederung von Verbindlichkeiten aus dem Segment T-Mobile in „Sonstige“ zurückzuführen. Ursächlich hierfür ist die Umwandlung eines großen Teils der Ausleihungen an die T-Mobile International AG in Eigenkapital.

Überleitung.

Die Überleitungspositionen bestehen im Wesentlichen aus Konsolidierungsbuchungen. Im Zuge der neuen Strategie der Deutschen Telekom, sich beschleunigt von einem erheblichen Teil ihres Immobilienvermögens zu trennen, wurde im Geschäftsjahr 2000 eine außerplanmäßige Abschreibung in Form einer pauschalen Wertberichtigung in Höhe von 2 018 Mio. € vorgenommen. Die in der Berichtsperiode abgeschlossenen Arbeiten zur Bewertung des Grund und Bodens führten zu einer weiteren außerplanmäßigen Abschreibung in Höhe von 466 Mio. €. Diese nicht die operative Geschäftstätigkeit der Segmente betreffenden Wertberichtigungen haben keinen Einfluss auf die interne Steuerung der Segmente; sie sind nahezu ausschließlicher Bestandteil der in der Überleitung ausgewiesenen Abschreibungen.

36 Angaben zu Vorstand und Aufsichtsrat der Deutschen Telekom AG.

Dem Aufsichtsrat wurden für das Geschäftsjahr 2001 bisher keine Aufsichtsratsvergütungen und Sitzungsgelder gezahlt. Nach der Hauptversammlung am 29. Mai 2002 werden die Aufsichtsratsvergütungen und Sitzungsgelder für das Geschäftsjahr 2001 in Höhe von 549 500,00 € ausgezahlt.

Unter der Voraussetzung, dass der Jahresabschluss der Deutschen Telekom in der vorliegenden Form festgestellt wird, betragen die für die Mitglieder des Vorstands gewährten Gesamtbezüge 17 425 106,39 €. Die Telekom gewährt den Mitgliedern des Vorstands im Berichtsjahr 1 743 908 Aktienoptionen.

Die an frühere Mitglieder des Vorstandes und deren Hinterbliebene geleisteten Zahlungen belaufen sich auf 805 117,05 €. Die für laufende Pensionen und Anwartschaften auf Pensionen dieses Personenkreises gebildeten Rückstellungen betragen 16 491 490,00 €. Die Verpflichtungen, für die keine Rückstellungen zu bilden waren, belaufen sich auf 3 393 980,00 €.

Bisher wurden keine Kredite an Vorstandsmitglieder bzw. ehemalige Vorstandsmitglieder gewährt.

37 Gewinnverwendungsvorschlag der Deutschen Telekom AG.

Die Gewinn- und Verlustrechnung der Deutschen Telekom AG schließt mit einem Jahresüberschuss von 6 632 002 874,39 €. Von diesem Jahresüberschuss wurden gem. § 22 Abs. 3 der Satzung 3 300 000 000,00 € in die Gewinnrücklagen eingestellt. Unter Berücksichtigung des Gewinnvortrags aus 2000 von 100 525 987,97 € ergibt sich ein Bilanzgewinn in Höhe von 3 432 528 862,36 €.

Nach dem Aktiengesetz bemessen sich die an die Aktionäre ausschüttbaren Dividenden nach dem im Jahresabschluss gemäß HGB der Deutschen Telekom AG ausgewiesenen Bilanzgewinn. Vorstand und Aufsichtsrat schlagen der Hauptversammlung vor, von diesem Bilanzgewinn eine Dividende von 0,37 € je dividendenberechtigter Stückaktie zu verwenden, einen Betrag von 1 870 000 000,00 € in die anderen Gewinnrücklagen einzustellen und den Restbetrag auf neue Rechnung vorzutragen.

Bonn, den 18. März 2002

Deutsche Telekom AG
Der Vorstand



Dr. Ron Sommer



Josef Brauner



Dr. Karl-Gerhard Eick



Jeffrey A. Hedberg




Dr. Max Hirschberger



Dr. Heinz Klinkhammer



Kai-Uwe Ricke



Gerd Tenzer

Bestätigungsvermerk der Abschlussprüfer.

Wir haben den Konzernabschluss, bestehend aus Konzern-Gewinn- und Verlustrechnung, Konzern-Bilanz, Konzern-Kapitalflussrechnung, Entwicklung des Konzern-Eigenkapitals und Konzern-Anhang einschließlich Segmentberichterstattung, und den zusammengefassten Bericht über die Lage der Deutschen Telekom AG und des Konzerns für das Geschäftsjahr vom 1. Januar bis 31. Dezember 2001 geprüft. Die Aufstellung von Konzernabschluss und Konzernlagebericht nach den deutschen handelsrechtlichen Vorschriften liegen in der Verantwortung des Vorstandes der Gesellschaft. Unsere Aufgabe ist es, auf der Grundlage der von uns durchgeführten Prüfung eine Beurteilung über den Konzernabschluss und über den Konzernlagebericht abzugeben.

Wir haben unsere Konzernabschlussprüfung nach § 317 HGB unter Beachtung der vom Institut der Wirtschaftsprüfer (IDW) festgestellten deutschen Grundsätze ordnungsmäßiger Abschlussprüfung vorgenommen. Danach ist die Prüfung so zu planen und durchzuführen, dass Unrichtigkeiten und Verstöße, die sich auf die Darstellung des durch den Konzernabschluss unter Beachtung der Grundsätze ordnungsmäßiger Buchführung und durch den Konzernlagebericht vermittelten Bildes der Vermögens-, Finanz- und Ertragslage wesentlich auswirken, mit hinreichender Sicherheit erkannt werden. Bei der Festlegung der Prüfungshandlungen werden die Kenntnisse über die Geschäftstätigkeit und über das wirtschaftliche und rechtliche Umfeld des Konzerns sowie die Erwartungen über mögliche Fehler berücksichtigt. Im Rahmen der Prüfung werden die Wirksamkeit des rechnungslegungsbezogenen internen Kontrollsystems sowie Nachweise für die Angaben im Konzernabschluss und Konzernlagebericht überwiegend auf der Basis von Stichproben beurteilt. Die Prüfung umfasst die Beurteilung der Jahresabschlüsse der in den Konzernabschluss einbezogenen Unternehmen, der Abgrenzung des Konsolidierungskreises und der angewandten Bilanzierungs- und Konsolidierungsgrundsätze und der wesentlichen Einschätzungen des Vorstands sowie die Würdigung der Gesamtdarstellung des Konzernabschlusses und des Konzernlageberichts. Wir sind der Auffassung, dass unsere Prüfung eine hinreichend sichere Grundlage für unsere Beurteilung bildet.

Unsere Prüfung hat zu keinen Einwendungen geführt. Nach unserer Überzeugung vermittelt der Konzernabschluss unter Beachtung der Grundsätze ordnungsmäßiger Buchführung ein den tatsächlichen Verhältnissen entsprechendes Bild der Vermögens-, Finanz- und Ertragslage des Konzerns. Der Bericht über die Lage der Gesellschaft und des Konzerns gibt insgesamt eine zutreffende Vorstellung von der Lage des Konzerns und stellt die Risiken der künftigen Entwicklung zutreffend dar.

Stuttgart/Frankfurt am Main, den 18. März 2002

Ernst & Young
Deutsche Allgemeine Treuhand AG
Wirtschaftsprüfungsgesellschaft
Stuttgart

(Prof. Dr. Pfitzer)
Wirtschaftsprüfer

(Hollweg)
Wirtschaftsprüfer

PwC Deutsche Revision
Aktiengesellschaft
Wirtschaftsprüfungsgesellschaft
Frankfurt am Main

(Frings)
Wirtschaftsprüfer

(Laue)
Wirtschaftsprüfer

Überleitung zu US-GAAP.

Der Konzernabschluss der Deutschen Telekom AG wird nach den Vorschriften des deutschen Handelsgesetzbuches (HGB) und des deutschen Aktiengesetzes (AktG) aufgestellt. Diese Vorschriften unterscheiden sich in bestimmten Bilanzierungs- und Bewertungsvorschriften von den US-amerikanischen Generally Accepted Accounting Principles (US-GAAP). Die Anwendung der US-GAAP würde zu Auswirkungen sowohl auf das Konzernergebnis der Geschäftsjahre 2001, 2000 und 1999 als auch auf die Konzern-Bilanz zum 31. Dezem-

ber 2001 und 2000 führen. Nachfolgend zeigen wir tabellarisch wesentliche Unterschiede zwischen HGB und US-GAAP. Eine Erläuterung der wesentlichen Unterschiede zwischen den Bilanzierungs- und Bewertungsvorschriften im handelsrechtlichen deutschen Konzernabschluss der Deutschen Telekom AG und dem Konzernabschluss nach US-GAAP sowie weitere Pflichtangaben nach US-GAAP werden im Detail im „2001 Annual Report on Form 20-F“ dargestellt.

Überleitung des Konzernergebnisses von HGB zu US-GAAP.

	2001	2000	1999
	Mio. €	Mio. €	Mio. €
Konzernüberschuss/(-fehlbetrag) nach HGB	(3 454)	5 926	1 253
Anpassungen gemäß US-GAAP			
Bewertungsanpassung Sachanlagen	443	2 792	-
Mobilfunklizenzen	2 098	865	-
Selbst erstellte Software	166	95	163
Effekte aus Kapitalerhöhung gegen Sacheinlage	(396)	1 741	-
Goodwill-Differenzen und Unterschiede in Vermögensgegenständen	(285)	(97)	5
Abschreibungen auf Markennamen	1 040	-	-
Vorsteuerberichtigungen	(27)	(169)	288
Derivate und zugehörige Fremdwährungsunterschiede	(31)	(146)	68
Erstanwendung SFAS 133	370	-	-
Rückstellungen für Personalanpassungsmaßnahmen	10	(125)	(97)
Finanzierungsgeschäfte Anlagevermögen	(42)	-	-
Abgegrenzte Veräußerungsgewinne	27	(348)	-
Passive Rechnungsabgrenzungsposten	(168)	48	(129)
Anwendung SAB 101, kumulativ bis 31.12.1999	-	(869)	-
Emissionskosten	-	120	238
Asset-Backed-Securities	(71)	-	-
Investment in assoziierte Unternehmen	(182)	62	-
Effekte aus Vollkonsolidierung debis, nach Steuern	(294)	(116)	-
Andere Unterschiede	253	(28)	(32)
Unterschiedliche Ertragsteuerauswirkungen	1 066	(482)	(244)
Konzernüberschuss nach US-GAAP	523	9 269	1 513

Überleitung des Konzern-Eigenkapitals von HGB zu US-GAAP.

	31.12.2001	31.12.2000
	Mio. €	Mio. €
Eigenkapital nach HGB	66 301	42 716
Anpassungen gemäß US-GAAP		
Bewertungsanpassung Sachanlagen	3 235	2 792
Mobilfunklizenzen	2 963	865
Selbst erstellte Software	438	272
Effekte aus Kapitalerhöhung gegen Sacheinlage	1 345	1 741
Goodwill-Differenzen und Unterschiede in Vermögensgegenständen	2 672	1 001
Abschreibungen auf Markennamen	1 062	-
Marktwertanpassungen	580	2 503
Vorsteuerberichtigungen	-	27
Derivate und zugehörige Fremdwährungsunterschiede	29	(154)
Anwendung SFAS 133	338	-
Rückstellungen für Personalanpassungsmaßnahmen	22	12
Finanzierungsgeschäfte Anlagevermögen	(42)	0
Abgegrenzte Veräußerungsgewinne	(321)	(348)
Passive Rechnungsabgrenzungsposten	(1 144)	(88)
Anwendung SAB 101, kumulativ bis 31.12.1999	-	(869)
Asset-Backed-Securities	(71)	-
Investment in assoziierte Unternehmen	(117)	56
Effekte aus Vollkonsolidierung debis, nach Steuern	(410)	(116)
Andere Unterschiede	82	40
Unterschiedliche Ertragsteuerauswirkungen	2 049	(40)
Anteile anderer Gesellschafter	(5 307)	(4 302)
Eigenkapital nach US-GAAP	73 704	46 108

Entwicklung des Konzern-Eigenkapitals nach US-GAAP.

	31.12.2001	31.12.2000
	Mio. €	Mio. €
Eigenkapital nach US-GAAP am 1.1.	46 108	37 611
Konzernüberschuss nach US-GAAP	523	9 269
Other Comprehensive Income		
Marktwertanpassung bei Wertpapieren und Beteiligungen, nach Steuern	(1 904)	1 458
Währungsumrechnung	(684)	(480)
Pensionsverpflichtungen, nach Steuern	(158)	-
Derivative Finanzinstrumente, nach Steuern	(14)	-
	(2 760)	978
Kapitalerhöhung aus Aktientausch VoiceStream/PowerTel	31 614	-
Sonstige Änderungen	96	124
Ausschüttung für 2000 bzw. 1999	(1 877)	(1 874)
Eigenkapital nach US-GAAP am 31.12.	73 704	46 108

Konzern-Gewinn- und Verlustrechnung.

Die verkürzte Gewinn- und Verlustrechnung sowie daraus resultierende Ableitungen von Gewinn je Aktie nach US-GAAP stellen sich wie folgt dar:

	2001 Mio. €	2000 Mio. €	1999 Mio. €
Ergebnis der gewöhnlichen Geschäftstätigkeit/Ergebnis vor Ertragsteuern	(144)	10 882	3 409
Ertragsteuern	504	(1 106)	(1 624)
Ergebnis vor anderen Gesellschaftern zustehendem Ergebnis	360	9 776	1 785
Anderen Gesellschaftern zustehendes Ergebnis	(63)	(70)	(272)
Konzernüberschuss nach US-GAAP vor Anwendung SFAS 133 in 2001 und vor kumulativem Effekt der Vorjahre aus Anwendung von SAB 101 in 2000	297	9 706	1 513
Anpassung aus der Erstanwendung von SFAS 133/SAB 101, nach Steuern	226	(437)	-
Konzernüberschuss nach US-GAAP	523	9 269	1 513
Gewinn je Aktie nach US-GAAP (in €)			
Gewinn je Aktie vor Anwendung von SFAS 133/SAB 101	0,08	3,21	0,53
Effekt aus Anwendung von SFAS 133/SAB 101	0,06	(0,15)	-
Gesamter Gewinn je Aktie nach US-GAAP	0,14	3,06	0,53

Konzern Comprehensive Income.

Zusätzlich zu den nach HGB auszuweisenden Bestandteilen des Jahresabschlusses ist nach US-GAAP das Comprehensive Income darzustellen. Dabei sind Other Comprehensive Income bestimmte erfolgsneutrale Veränderungen des Eigen-

kapitals, die nicht im Zusammenhang mit Einlagen und Ausschüttungen oder vergleichbaren Transaktionen mit Eigentümern stehen.

	2001 Mio. €	2000 Mio. €	1999 Mio. €
Konzernüberschuss nach US-GAAP	523	9 269	1 513
Other Comprehensive Income			
Währungsumrechnung	(684)	(480)	177
Unrealisierte Marktwertanpassungen, nach Steuern	67	1 458	232
Umbuchung von realisierten Marktwertanpassungen, nach Steuern	(1 971)	-	-
	(1 904)	1 458	232
Pensionsverpflichtungen, nach Steuern	(158)	-	-
Derivative Finanzinstrumente, nach Steuern	(14)	-	-
Other Comprehensive Income	(2 760)	978	409
Gesamtergebnis/Comprehensive Income	(2 237)	10 247	1 922

Entwicklung des Other Comprehensive Income im Geschäftsjahr.

	Währungs- umrechnung Mio. €	Unrealisierte Marktwert- anpassungen Mio. €	Sonstige Änderungen Mio. €	Gesamtes Other Comprehensive Income Mio. €
Stand am 31.12.1998	(541)	345	-	(196)
Veränderung des Geschäftsjahres	177	232	-	409
Stand am 31.12.1999	(364)	577	-	213
Veränderung des Geschäftsjahres	(480)	1 458	-	978
Stand am 31.12.2000	(844)	2 035	-	1 191
Veränderung des Geschäftsjahres	(684)	(1 904)	(172)	(2 760)
Stand am 31.12.2001	(1 528)	131	(172)	(1 569)